



**EL LIC. JAIME CHACON LLANAS, SECRETARIO DE GOBIERNO DE TRANCOSO, ZAC., HACE CONSTAR QUE EN EL LIBRO DE ACTAS DE CABILDO, OBRA EL TEXTO DEL ACUERDO QUE A LA LETRA DICE:**


EL DÍA 29 DE MARZO DEL AÑO 2021 EN SESIÓN ORDINARIA, ACTA # 56, CELEBRADA EN EL SALÓN DE CABILDO, DEBIDAMENTE REUNIDOS LOS MIEMBROS QUE INTEGRAN EL H. AYUNTAMIENTO MUNICIPAL, EN EL PUNTO 5. PRESENTACIÓN Y EN SU CASO, APROBACIÓN DE LA CUENTA PÚBLICA DEL EJERCICIO FISCAL 2020.

EL PRESIDENTE MUNICIPAL C.P. JOSE MANUEL TORRES TORES, SOMETE A VOTACIÓN LA APROBACIÓN DE LA CUENTA PÚBLICA DEL EJERCICIO FISCAL 2020.

**APROBÁNDOSE POR UNANIMIDAD.**

CON FUNDAMENTO LEGAL ARTICULO 100 FRACCION VI, DE LA LEY ORGÁNICA DEL MUNICIPIO DEL ESTADO DE ZACATECAS, CERTIFICO QUE LA PRESENTE ACTA ES COPIA FIEL DEL ACUERDO QUE CONSTA EN EL LIBRO DE ACTAS MUNICIPALES.

**TRANCOSO, ZAC. A 29 DE MARZO DEL 2021.**

  
**LIC. MIGUEL ANGEL REYES MEDINA**  
**SECRETARIO DE GOBIERNO**



Cuenta Pública 2020  
MUNICIPIO DE TRANCOSO  
Estado de Actividades  
Del 1 de Enero al 31 de Diciembre de 2020 y 2019  
(Pesos)

Concepto	2020	2019
<b>INGRESOS Y OTROS BENEFICIOS</b>		
<b>Ingresos de la Gestión</b>	<b>1,707,650</b>	<b>3,716,627</b>
Impuestos	348,838	396,936
Cuotas y Aportaciones de Seguridad Social	0	0
Contribuciones de Mejoras	0	0
Derechos	1,234,328	1,670,216
Productos	9,613	27,843
Aprovechamientos	114,871	1,623,632
Ingresos por Venta de Bienes y Prestación de Servicios	0	0
<b>Participaciones, Aportaciones, Convenios, Incentivos Derivados de la Colaboración Fiscal, Fondos Distintos de Aportaciones, Transferencias, Asignaciones, Subsidios y Subvenciones, y Pensiones y Jubilaciones</b>	<b>58,631,702</b>	<b>54,849,855</b>
Participaciones, Aportaciones, Convenios, Incentivos Derivados de la Colaboración Fiscal, Fondos Distintos de Aportaciones	58,631,702	54,849,855
Transferencias, Asignaciones, Subsidios y Subvenciones, y Pensiones y Jubilaciones	0	0
<b>Otros Ingresos y Beneficios</b>	<b>0</b>	<b>0</b>
Ingresos Financieros	0	0
Incremento por Variación de Inventarios	0	0
Disminución del Exceso de Estimaciones por Pérdida o Deterioro u Obsolescencia	0	0
Disminución del Exceso de Provisiones	0	0
Otros Ingresos y Beneficios Varios	0	0
<b>Total de Ingresos y Otros Beneficios</b>	<b>60,339,352</b>	<b>58,568,483</b>
<b>GASTOS Y OTRAS PÉRDIDAS</b>		
<b>Gastos de Funcionamiento</b>	<b>46,001,116</b>	<b>51,118,460</b>
Servicios Personales	32,209,501	32,897,905
Materiales y Suministros	7,511,572	6,904,977
Servicios Generales	6,280,043	11,315,578
<b>Transferencias, Asignaciones, Subsidios y Otras Ayudas</b>	<b>6,774,105</b>	<b>5,212,770</b>
Transferencias Internas y Asignaciones al Sector Público	0	0
Transferencias al Resto del Sector Público	3,944,558	2,630,231
Subsidios y Subvenciones	1,378,668	1,316,762
Ayudas Sociales	1,450,879	1,265,777
Pensiones y Jubilaciones	0	0
Transferencias a Fideicomisos, Mandatos y Contratos Análogos	0	0
Transferencias a la Seguridad Social	0	0
Donativos	0	0
Transferencias al Exterior	0	0
<b>Participaciones y Aportaciones</b>	<b>0</b>	<b>0</b>
Participaciones	0	0
Aportaciones	0	0
Convenios	0	0
<b>Intereses, Comisiones y Otros Gastos de la Deuda Pública</b>	<b>382,118</b>	<b>312,448</b>
Intereses de la Deuda Pública	382,118	312,448
Comisiones de la Deuda Pública	0	0
Gastos de la Deuda Pública	0	0
Costo por Coberturas	0	0
Apoyos Financieros	0	0
<b>Otros Gastos y Pérdidas Extraordinarias</b>	<b>1,300,689</b>	<b>805,397</b>
Estimaciones, Depreciaciones, Deterioros, Obsolescencia y Provisiones	1,300,689	805,397
Provisiones	0	0
Disminución de Inventarios	0	0
Aumento por insuficiencia de Estimaciones por Pérdida o Deterioro y Aumento por insuficiencia de Provisiones	0	0
Otros Gastos	0	0
<b>Inversión Pública</b>	<b>1,270,683</b>	<b>1,918,362</b>
Inversión Pública no Capitalizable	1,270,683	1,918,362
<b>Total de Gastos y Otras Pérdidas</b>	<b>55,728,711</b>	<b>59,367,438</b>
<b>Resultados del Ejercicio (Ahorro/Desahorro)</b>	<b>4,610,642</b>	<b>-798,956</b>

Bajo protesta de decir verdad declaramos que los Estados Financieros y sus Notas son razonablemente correctos y responsabilidad del

C. CÉSAR ORTIZ GONZÁLES  
PRESIDENTE MUNICIPAL

C. JOSÉ MANUEL TORRES TORRES  
TESORERO MUNICIPAL

PROFRA. MARIANA GARCÍA JOAQUÍN  
SINDICO MUNICIPAL

Cuenta Pública 2020  
**MUNICIPIO DE FRANCO SO**  
 Estado de Situación Financiera  
 Al 31 de Diciembre de 2020 y 2019  
 (Pesos)

CONCEPTO	Año 2020	Año 2019	CONCEPTO	Año 2020	Año 2019
<b>ACTIVO</b>			<b>PASIVO</b>		
<b>Activo Circulante</b>			<b>Activo Circulante</b>		
Efectivo y Equivalentes	5,756,974	2,467,021	Cuentas por Pagar a Corto Plazo	47,987,236	45,369,226
Derechos a Recibir Efectivo o Equivalentes	17,699,847	17,548,891	Documentos por Pagar a Corto Plazo	14,685,916	6,249,566
Derechos a Recibir Bienes o Servicios	1,256,106	1,652,512	Porción a Corto Plazo de la Deuda Pública a Largo Plazo	-5,654,366	0
Inventarios	0	0	Títulos y Valores a Corto Plazo	0	0
Almacenes	0	0	Pasivos Diferidos a Corto Plazo	0	0
Estimación por Pérdida o Deterioro de Activos Circulantes	0	0	Fondos y Bienes de Terceros en Garantía y/o Administración a Corto Plazo	0	0
Otros Activos Circulantes	0	0	Provisiones a Corto Plazo	13,053,435	13,053,435
<b>Total de Activos Circulantes</b>	<b>24,712,928</b>	<b>21,668,224</b>	<b>Total de Pasivos Circulantes</b>	<b>70,072,191</b>	<b>64,702,217</b>
<b>Activo No Circulante</b>			<b>Activo No Circulante</b>		
Inversiones Financieras a Largo Plazo	0	0	Cuentas por Pagar a Largo Plazo	0	0
Derechos a Recibir Efectivo o Equivalentes a Largo Plazo	0	0	Documentos por Pagar a Largo Plazo	0	0
Bienes Inmuebles, Infraestructura y Construcciones en Proceso	360,637,879	359,790,451	Deuda Pública a Largo Plazo	0	0
Bienes Muebles	6,481,907	6,026,389	Pasivos Diferidos a Largo Plazo	0	0
Activos Intangibles	40,518	40,518	Fondos y Bienes de Terceros en Garantía y/o en Administración a Largo Plazo	0	0
Depreciación, Deterioro y Amortización Acumulada de Bienes	-2,429,707	-805,397	Provisiones a Largo Plazo	0	0
Activos Diferidos	0	0	<b>Total de Pasivos No Circulantes</b>	<b>0</b>	<b>0</b>
Estimación por Pérdida o Deterioro de Activos no Circulantes	0	0	<b>Total del Pasivo</b>	<b>70,072,191</b>	<b>64,702,217</b>
Otros Activos no Circulantes	0	0	<b>HACIENDA PÚBLICA/ PATRIMONIO</b>		
<b>Total de Activos No Circulantes</b>	<b>364,730,597</b>	<b>365,051,960</b>	<b>Hacienda Pública/Patrimonio Contribuido</b>		
<b>Total del Activo</b>	<b>389,443,525</b>	<b>386,720,184</b>	Aportaciones	0	0
			Donaciones de Capital	0	0
			Actualización de la Hacienda Pública / Patrimonio	0	0
			<b>Hacienda Pública/Patrimonio Generado</b>		
			Resultados del Ejercicio (Ahorro / Desahorro)	319,371,333	317,386,649
			Resultados de Ejercicios Anteriores	9,241,960	-798,956
			Revalúos	-52,301,193	-44,568,582
			Reservas	0	0
			Rectificaciones de Resultados de Ejercicios Anteriores	362,430,566	362,754,186
			<b>Exceso o Insuficiencia en la Actualización de la Hacienda Pública/Patrimonio</b>	<b>0</b>	<b>0</b>
			Resultado por Posición Monetaria	0	0
			Resultado por Tenencia de Activos no Monetarios	0	0
			<b>Total Hacienda Pública/ Patrimonio</b>	<b>319,371,333</b>	<b>317,386,649</b>
			<b>Total del Pasivo y Hacienda Pública / Patrimonio</b>	<b>389,443,525</b>	<b>389,088,866</b>

Debajo protesta de decir verdad declaramos que los Estados Financieros y sus Notas son razonablemente correctos y responsabilidad del emisor.




C. CÉSAR ORTEGA GARCÍA  
 PRESIDENTE MUNICIPAL

C. JOSÉ MANUEL TORRES TORRES  
 TESORERO MUNICIPAL

PROFRA. MARTANA GARCÍA JORDÁN  
 SINDICO MUNICIPAL

Cuenta Pública 2020  
**MUNICIPIO DE TRANCOSO**  
 Estado de Cambios en la Situación Financiera  
 Del 1 de Enero al 31 de Diciembre de 2020  
 (Pesos)

Concepto	Origen	Aplicación
<b>ACTIVO</b>	<b>0</b>	<b>2,723,341</b>
<b>Activo Circulante</b>	<b>0</b>	<b>3,044,704</b>
Efectivo y Equivalentes	0	3,289,953
Derechos a Recibir Efectivo o Equivalentes	0	151,156
Derechos a Recibir Bienes o Servicios	396,405	0
Inventarios	0	0
Almacenes	0	0
Estimación por Pérdida o Deterioro de Activos Circulantes	0	0
Otros Activos Circulantes	0	0
<b>Activo No Circulante</b>	<b>321,363</b>	<b>0</b>
Inversiones Financieras a Largo Plazo	0	0
Derechos a Recibir Efectivo o Equivalentes a Largo Plazo	0	0
Bienes Inmuebles, Infraestructura y Construcciones en Proceso	0	847,428
Bienes Muebles	0	455,518
Activos Intangibles	0	0
Depreciación, Deterioro y Amortización Acumulada de Bienes	1,624,309	0
Activos Diferidos	0	0
Estimación por Pérdida o Deterioro de Activos no Circulantes	0	0
Otros Activos no Circulantes	0	0
<b>PASIVO</b>	<b>5,369,974</b>	<b>0</b>
<b>Pasivo Circulante</b>	<b>5,369,974</b>	<b>0</b>
Cuentas por Pagar a Corto Plazo	2,588,010	0
Documentos por Pagar a Corto Plazo	8,436,360	0
Porción a Corto Plazo de la Deuda Pública a Largo Plazo	0	5,654,396
Títulos y Valores a Corto Plazo	0	0
Pasivos Diferidos a Corto Plazo	0	0
Fondos y Bienes de Terceros en Garantía y/o Administración a Corto Plazo	0	0
Provisiones a Corto Plazo	0	0
Otros Pasivos a Corto Plazo	0	0
<b>Pasivo No Circulante</b>	<b>0</b>	<b>0</b>
Cuentas por Pagar a Largo Plazo	0	0
Documentos por Pagar a Largo Plazo	0	0
Deuda Pública a Largo Plazo	0	0
Pasivos Diferidos a Largo Plazo	0	0
Fondos y Bienes de Terceros en Garantía y/o en Administración a Largo Plazo	0	0
Provisiones a Largo Plazo	0	0
<b>HACIENDA PÚBLICA/ PATRIMONIO</b>	<b>0</b>	<b>2,646,634</b>
<b>Hacienda Pública/Patrimonio Contribuido</b>	<b>0</b>	<b>0</b>
Aportaciones	0	0
Donaciones de Capital	0	0
Actualización de la Hacienda Pública / Patrimonio	0	0
<b>Hacienda Pública/Patrimonio Generado</b>	<b>1,984,685</b>	<b>0</b>
Resultados del Ejercicio (Ahorro / Desahorro)	10,040,915	0
Resultados de Ejercicios Anteriores	0	7,732,611
Revalúos	0	0
Reservas	0	0
Rectificaciones de Resultados de Ejercicios Anteriores	0	323,620
<b>Exceso o Insuficiencia en la Actualización de la Hacienda Pública/Patrimonio</b>	<b>0</b>	<b>0</b>
Resultado por Posición Monetaria	0	0
Resultado por Tenencia de Activos no Monetarios	0	0

Bajo protesta de decir verdad declaramos que los Estados Financieros y sus Notas son razonablemente correctos y responsabilidad del emisor.

C. CÉSAR ORTIZ GONZÁLEZ  
 PRESIDENTE MUNICIPAL

C. JOSÉ MANUEL TORRES TORRES  
 TRESORERO MUNICIPAL

PROFRA. MARIANA GARCINO JOAQUÍN  
 SINDICO MUNICIPAL

TRANCOSO, ZACATECAS

Cuenta Pública 2020  
MUNICIPIO DE TRANCOSO  
Estado Analítico del Activo  
Del 1 de Enero al 31 de Diciembre de 2020  
(Pesos)

Concepto	Saldo Inicial 1	Cargos del Periodo 2	Abonos del Periodo 3	Saldo Final 4 = (1+2-3)	Variación del Periodo (4-1)
<b>ACTIVO</b>					
<b>Activo Circulante</b>	<b>21,668,224</b>	<b>147,572,031</b>	<b>144,527,327</b>	<b>24,712,928</b>	<b>3,044,704</b>
Efectivo y Equivalentes	2,467,021	85,942,272	82,652,319	5,756,974	3,289,953
Derechos a Recibir Efectivo o Equivalentes	17,548,691	61,629,759	61,478,603	17,699,847	151,156
Derechos a Recibir Bienes o Servicios	1,652,512	0	396,405	1,256,106	-396,405
Inventarios	0	0	0	0	0
Almacenes	0	0	0	0	0
Estimación por Pérdida o Deterioro de Activos Circulantes	0	0	0	0	0
Otros Activos Circulantes	0	0	0	0	0
<b>Activo No Circulante</b>	<b>365,051,960</b>	<b>9,274,761</b>	<b>9,596,124</b>	<b>364,730,597</b>	<b>-321,363</b>
Inversiones Financieras a Largo Plazo	0	0	0	0	0
Derechos a Recibir Efectivo o Equivalentes a Largo Plazo	0	0	0	0	0
Bienes Inmuebles, Infraestructura y Construcciones en Proceso	359,790,451	8,819,243	7,971,815	360,637,879	847,428
Bienes Muebles	6,026,389	455,518	0	6,481,907	455,518
Activos Intangibles	40,518	0	0	40,518	0
Depreciación, Deterioro y Amortización Acumulada de Bienes	-805,397	0	1,624,309	-2,429,707	-1,624,309
Activos Diferidos	0	0	0	0	0
Estimación por Pérdida o Deterioro de Activos no Circulantes	0	0	0	0	0
Otros Activos no Circulantes	0	0	0	0	0
<b>TOTAL DEL ACTIVO</b>	<b>386,720,184</b>	<b>156,846,791</b>	<b>154,123,451</b>	<b>889,443,525</b>	<b>2,723,341</b>

Bajo protesta de decir verdad declaramos que los Estados Financieros y sus Notas son razonablemente correctos y responsabilidad del emisor


  
 C. CESAR ORTIZ CANIZALES  
 PRESIDENTE MUNICIPAL


  
 PROFERA MARIAMA CANCINO JOAQUIN  
 SINDICO MUNICIPAL

C. JOSE MANUEL TORRES TORRES  
 TESORERO MUNICIPAL

**Cuenta Pública 2020**  
**MUNICIPIO DE TRANCOSO**  
**Estado Analítico de la Deuda y Otros Pasivos**  
**Del 1 de Enero al 31 de Diciembre de 2020**  
**(Pesos)**

Denominación de las Deudas	Moneda de Contratación	Institución o País Acreedor	Saldo Inicial del Periodo	Saldo Final del Periodo
<b>DEUDA PÚBLICA</b>				
<b>Deuda Interna</b>				
<b>Corto Plazo</b>				
Instituciones de Crédito	Peso	México	0	-5,664,396
Títulos y Valores	Peso	México	0	-5,664,396
Arrendamientos Financieros	Peso	México	0	0
<b>Deuda Externa</b>				
Organismos Financieros Internacionales	Peso	México	0	0
Deuda Bilateral	Peso	México	0	0
Títulos y Valores	Peso	México	0	0
Arrendamientos Financieros	Peso	México	0	0
<b>Subtotal a Corto Plazo</b>			0	-5,664,396
<b>Deuda Interna</b>				
<b>Largo Plazo</b>				
Instituciones de Crédito	Peso	México	0	0
Títulos y Valores	Peso	México	0	0
Arrendamientos Financieros	Peso	México	0	0
<b>Deuda Externa</b>				
Organismos Financieros Internacionales	Peso	México	0	0
Deuda Bilateral	Peso	México	0	0
Títulos y Valores	Peso	México	0	0
Arrendamientos Financieros	Peso	México	0	0
<b>Subtotal a Largo Plazo</b>			0	0
<b>Otros Pasivos</b>				
<b>Subtotal a Largo Plazo</b>			64,702,217	75,726,587
<b>Total Deuda y Otros Pasivos</b>			64,702,217	70,072,191

Bajo protesta de decir verdad declaramos que los Estados Financieros y sus Notas son razonablemente correctos y responsabilidad del emisor.

  
 C. CÉSAR ORTIZ CANZALES  
 PRESIDENTE MUNICIPAL

  
 PROGRA. MARIANA CARCINO SOAQUÍN  
 SINDICO MUNICIPAL

Cuenta Pública 2020  
**MUNICIPIO DE TRANCOSO**  
 Estado de Variación en la Hacienda Pública  
 Del 1 de Enero al 31 de Diciembre de 2020  
 (pesos)

Concepto	Hacienda Pública/ Patrimonio Contribuido	Hacienda Pública/ Patrimonio Generado de Ejercicios Anteriores	Hacienda Pública/ Patrimonio Generado del Ejercicio	Exceso o Insuficiencia en la Actualización de la Hacienda Pública / Patrimonio	TOTAL
<b>HACIENDA PÚBLICA/PATRIMONIO CONTRIBUIDO NETO DE 2019</b>	0				
Aportaciones	0				0
Donaciones de Capital	0				0
Actualización de la Hacienda Pública/Patrimonio	0				0
<b>HACIENDA PÚBLICA / PATRIMONIO GENERADO NETO DE 2019</b>		318,185,604	-798,956		317,386,649
Resultados del Ejercicio (Ahorro/Desahorro)			-798,956		-798,956
Resultados de Ejercicios Anteriores		-44,568,982			-44,568,982
Revalúos		0			0
Reservas		0			0
Rectificaciones de Resultados de Ejercicios Anteriores		382,754,186			382,754,186
<b>EXCESO O INSUFICIENCIA EN LA ACTUALIZACIÓN DE LA HACIENDA PÚBLICA/ PATRIMONIO NETO DE 2019</b>					
Resultado por Posición Monetaria		0			0
Resultado por Tenencia de Activos no Monetarios		0			0
<b>HACIENDA PÚBLICA / PATRIMONIO NETO FINAL DE 2019</b>	0	318,185,604	-798,956		317,386,649
<b>CAMBIOS EN LA HACIENDA PÚBLICA/PATRIMONIO CONTRIBUIDO NETO DE 2020</b>					
Aportaciones	0				0
Donaciones de Capital	0				0
Actualización de la Hacienda Pública/Patrimonio	0				0
<b>VARIACIONES DE LA HACIENDA PÚBLICA / PATRIMONIO GENERADO NETO DE 2020</b>					
Resultados del Ejercicio (Ahorro/Desahorro)			5,085,977		-5,646,634
Resultados de Ejercicios Anteriores		-7,732,611			4,610,642
Revalúos					0
Reservas					-6,933,665
Rectificaciones de Resultados de Ejercicios Anteriores					0
<b>CAMBIOS EN EL EXCESO O INSUFICIENCIA EN LA ACTUALIZACIÓN DE LA HACIENDA PÚBLICA/ PATRIMONIO NETO DE 2020</b>					
Resultado por Posición Monetaria					0
Resultado por Tenencia de Activos no Monetarios					0
<b>HACIENDA PÚBLICA / PATRIMONIO NETO FINAL DE 2020</b>	0	310,452,994	-323,620		4,287,021

Bajo protesta de decir verdad declaramos que los Estados Financieros y sus notas son razonablemente correctos y responsabilidad del emisor

**RESIDENCIA MUNICIPAL**  
 TLOS ANIMOS MIAMI  
 C. CESAR ORTIZ CAWAZALES  
 PRESIDENTE MUNICIPAL

**SECRETARÍA DE TESORERÍA Y FINANZAS**  
 TLOS ANIMOS MIAMI  
 C. JOSÉ MANUEL TORRES TORRES  
 TESORERO MUNICIPAL

**SINDICATURA MUNICIPAL**  
 TLOS ANIMOS MIAMI  
 PROFRA. MARCELO DOMÍNGUEZ  
 SINDICO MUNICIPAL

Cuenta Pública 2020  
MUNICIPIO DE TRANCOSO  
Estado de Flujos de Efectivo  
Del 1 de Enero al 31 de Diciembre de 2020 y 2019  
(Pesos)

Concepto	2020	2019
<b>Flujos de Efectivo de las Actividades de Operación</b>		
<b>Origen</b>	<b>70,676,600</b>	<b>64,193,337</b>
Impuestos	348,838	396,936
Cuotas y Aportaciones de Seguridad Social	0	0
Contribuciones de mejoras	0	0
Derechos	1,234,328	1,670,216
Productos	9,613	27,843
Aprovechamientos	114,871	1,623,632
Ingresos por Venta de Bienes y Prestación de Servicios	0	0
Participaciones, Aportaciones, Convenios, Incentivos Derivados de la Colaboración Fiscal y Fondos Distintos de Aportaciones	58,631,702	54,849,855
Transferencias, Asignaciones, Subsidios y Subvenciones, y Pensiones y Jubilaciones	0	0
Otros Orígenes de Operación	10,337,247	5,624,854
<b>Aplicación</b>	<b>52,075,372</b>	<b>52,742,152</b>
Servicios Personales	31,667,589	32,544,192
Materiales y Suministros	7,449,576	6,721,141
Servicios Generales	6,184,102	8,264,049
Transferencias Internas y Asignaciones al Sector Público	0	0
Transferencias al resto del Sector Público	3,944,558	2,630,231
Subsidios y Subvenciones	1,378,668	1,316,762
Ayudas Sociales	1,450,879	1,265,777
Pensiones y Jubilaciones	0	0
Transferencias a Fideicomisos, Mandatos y Contratos Análogos	0	0
Transferencias a la Seguridad Social	0	0
Donativos	0	0
Transferencias al Exterior	0	0
Participaciones	0	0
Aportaciones	0	0
Convenios	0	0
Otras Aplicaciones de Operación	0	0
<b>Flujos Netos de Efectivo por Actividades de Operación</b>	<b>18,601,228</b>	<b>11,451,185</b>
<b>Flujos de Efectivo de las Actividades de Inversión</b>		
<b>Origen</b>	<b>0</b>	<b>0</b>
Bienes Inmuebles, Infraestructura y Construcciones en Proceso	0	0
Bienes Muebles	0	0
Otros Orígenes de Inversión	0	0
<b>Aplicación</b>	<b>9,274,761</b>	<b>6,785,716</b>
Bienes Inmuebles, Infraestructura y Construcciones en Proceso	8,819,243	5,749,396
Bienes Muebles	455,518	1,036,320
Otras Aplicaciones de Inversión	0	0
<b>Flujos Netos de Efectivo por Actividades de Inversión</b>	<b>-9,274,761</b>	<b>-6,785,716</b>
<b>Flujo de Efectivo de las Actividades de Financiamiento</b>		
<b>Origen</b>	<b>0</b>	<b>0</b>
Endeudamiento Neto	0	0
Interno	0	0
Externo	0	0
Otros Orígenes de Financiamiento	0	0
<b>Aplicación</b>	<b>6,036,514</b>	<b>5,512,892</b>
Servicios de la Deuda	6,036,514	5,512,892
Interno	6,036,514	5,512,892
Externo	0	0
Otras Aplicaciones de Financiamiento	0	0
<b>Flujos netos de Efectivo por Actividades de Financiamiento</b>	<b>-6,036,514</b>	<b>-5,512,892</b>
<b>Incremento/Disminución Neta en el Efectivo y Equivalentes al Efectivo</b>	<b>3,289,953</b>	<b>-847,423</b>
Efectivo y Equivalentes al Efectivo al Inicio del Ejercicio	2,467,021	3,314,444
Efectivo y Equivalentes al Efectivo al final del Ejercicio	5,756,974	2,467,021

Bajo protesta de decir verdad declaramos que los Estados Financieros y sus Notas son razonablemente correctos y responsabilidad del emisor.

C. CÉSAR ORTIZ CÁÑALES  
PRESIDENTE MUNICIPAL

C. JOSÉ MANUEL TORRES TORRES  
TESORERO MUNICIPAL

PROFRA. MARIANA CÁNCINO JOAQUÍN  
SINDICO MUNICIPAL

TRANCOSO, ZACATECAS



**Cuenta Pública 2020**  
**MUNICIPIO DE TRANCOSO**  
**Informe de Pasivos Contingentes**  
**Del 1 de Enero al 31 de Diciembre de 2020**  
**(Pesos)**

*"En cumplimiento a lo dispuesto en los artículos 46, fracción I, inciso d, y 52 de la Ley General de Contabilidad Gubernamental, y de conformidad con lo establecido en el capítulo VII, numeral III, inciso g) del Manual de Contabilidad Gubernamental emitido por el CONAC, el ente público informa lo siguiente:"*

Cuenta	Concepto	Importe
<div style="border: 1px solid black; width: 100%; height: 100%;"></div>		
<b>TOTAL</b>		

Bajo protesta de decir verdad declaramos que los Estados Financieros y sus Notas son razonablemente correctos y responsabilidad del emisor

\_\_\_\_\_  
 Nombre de quien autoriza  
 Cargo de quien autoriza

\_\_\_\_\_  
 Nombre de quien autoriza  
 Cargo de quien elabora

MUNICIPIO DE TRANCOSO		
Conciliación entre los Ingresos Presupuestarios y Contables		
Correspondiente del 1 de Enero al 31 de Diciembre de 2020		
(Cifras en pesos)		
<b>1. Ingresos Presupuestarios</b>		<b>60,339,352</b>
<b>2. Más ingresos contables no presupuestarios</b>		<b>0</b>
2.1 Ingresos Financieros	0	
2.2 Incremento por Variación de Inventarios		
2.3 Disminución del exceso de estimaciones por pérdida o deterioro u obsolescencia	0	
2.4 Disminución del exceso de provisiones	0	
2.5 Otros ingresos y beneficios varios	0	
2.6 Otros ingresos contables no presupuestarios	0	
		<b>0</b>
<b>3. Menos ingresos presupuestarios no contables</b>		
3.1 Aprovechamientos Patrimoniales	0	
3.2 Ingresos derivados de financiamientos	0	
3.3 Otros Ingresos presupuestarios no contables	0	
<b>4. Ingresos Contables (4= 1 + 2 - 3)</b>		<b>60,339,352</b>

C. CÉSAR ORTIZ CANIZALES  
PRESIDENTE MUNICIPAL

C. JOSÉ MANUEL TORRES TORRES  
TESORERO MUNICIPAL

PROFRA. MARIANA GONZÁLEZ JOAQUÍN  
SINDICO MUNICIPAL



MUNICIPIO DE TRANCOSO		
Conciliación entre los Egresos Presupuestarios y los Gastos Contables		
Correspondiente del 1 de Enero al 31 de Diciembre de 2020		
<b>1. Total de egresos presupuestarios</b>		<b>68,086,496</b>
<b>2. Menos egresos presupuestarios no contables</b>		<b>15,928,157</b>
2.1 Materias Primas y Materiales de Producción y Comercialización	0	
2.2 Materiales y Suministros	1,000,000	
2.3 Mobiliario y Equipo de Administración	149,484	
2.4 Mobiliario y Equipo Educativo y Recreativo	0	
2.5 Equipo e Instrumental Médico y de Laboratorio	0	
2.6 Vehículos y Equipo de Transporte	300,000	
2.7 Equipo de Defensa y Seguridad	0	
2.8 Maquinaria, Otros Equipos y Herramientas	6,034	
2.9 Activos Biológicos	0	
2.10 Bienes Inmuebles	0	
2.11 Activos Intangibles	0	
2.12 Obra Pública en Bienes de Dominio Público	8,819,243	
2.13 Obra Pública en Bienes Propios	0	
2.14 Acciones y Participaciones de Capital	0	
2.15 Compra de Títulos y Valores	0	
2.16 Concesión de Préstamos	0	
2.17 Inversiones en Fideicomisos, Mandatos y Otros Análogos	0	
2.18 Provisiones para Contingencias y Otras Erogaciones Especiales	0	
2.19 Amortización de la Deuda Pública	5,654,396	
2.20 Adeudos de Ejercicios Fiscales Anteriores (ADEFAS)	0	
2.21 Otros Egresos Presupuestales No Contables	0	
<b>3. Más Gastos Contables No Presupuestarios</b>		<b>2,571,372</b>
3.1 Estimaciones, Depreciaciones, Deterioros, Obsolescencia y Amortizaciones	1,300,689	
3.2 Provisiones	0	
3.3 Disminución de inventarios	0	
3.4 Aumento por insuficiencia de estimaciones por pérdida o deterioro u obsolescencia	0	
3.5 Aumento por insuficiencia de provisiones	0	
3.6 Otros Gastos	0	
3.7 Otros Gastos Contables No Presupuestales	1,270,683	
<b>4. Total de Gasto Contable</b>		<b>54,728,711</b>

C. CÉSAR ORTIZ GONZÁLES  
PRESIDENTE MUNICIPAL

C. JOSÉ MANUEL TORRES TORRES  
TESORERO MUNICIPAL

PROFRA. MARIANA CANCINO LOAQUÍN  
SINDICA MUNICIPAL



Cuenta Pública 2020  
**MUNICIPIO DE FRANCOISCO**  
 Estado Analítico de Ingresos  
 Del 1 de Enero al 31 de Diciembre de 2020

Rubro de ingresos	Estimado		Ingreso Modificado		Recaudado		Diferencia
	(1)	(2)	(3=1+2)	(4)	(5)	(6=5-1)	
Impuestos	5,860,125	0	5,860,125	348,838	348,838	-5,511,287	
Cuotas y Aportaciones de Seguridad Social	0	0	0	0	0	0	
Contribuciones de Mejoras	0	0	0	0	0	0	
Derechos	7,204,222	0	7,204,222	1,234,328	1,234,328	-5,969,894	
Productos	35,000	0	35,000	9,613	9,613	-25,387	
Aprocheamientos	338,172	0	338,172	114,871	114,871	-223,301	
Ingresos por Venta de Bienes, Prestación de Servicios y Otros Ingresos	0	0	0	0	0	0	
Participaciones, Aportaciones, Convenios, Incentivos Derivados de la Colaboración Fiscal y Fondos Distintos de Aportaciones	50,701,269	6,414,244	57,115,513	56,631,702	56,631,702	7,950,433	
Transferencias, Migraciones, Subsidios y Subvenciones, y Pensiones y Jubilaciones	0	0	0	0	0	0	
Ingresos Derivados de Financiamientos	0	0	0	0	0	0	
<b>Total</b>	<b>64,138,789</b>	<b>6,414,244</b>	<b>70,553,033</b>	<b>60,139,352</b>	<b>60,139,352</b>	<b>-3,788,437</b>	
				Ingresos excedentes*			

Rubro de ingresos	Estimado		Ingreso Modificado		Recaudado		Diferencia
	(1)	(2)	(3=1+2)	(4)	(5)	(6=5-1)	
Ingresos del Poder Ejecutivo Federal o Estatal y de los Municipios	5,860,125	0	5,860,125	348,838	348,838	-5,511,287	
Impuestos	0	0	0	0	0	0	
Cuotas y Aportaciones de Seguridad Social	0	0	0	0	0	0	
Contribuciones de Mejoras	0	0	0	0	0	0	
Derechos	7,204,222	0	7,204,222	1,234,328	1,234,328	-5,969,894	
Productos	35,000	0	35,000	9,613	9,613	-25,387	
Aprocheamientos	338,172	0	338,172	114,871	114,871	-223,301	
Ingresos por Venta de Bienes, Prestación de Servicios y Otros Ingresos	50,701,269	6,414,244	57,115,513	56,631,702	56,631,702	7,950,433	
Participaciones, Aportaciones, Convenios, Incentivos Derivados de la Colaboración Fiscal y Fondos Distintos de Aportaciones	0	0	0	0	0	0	
Transferencias, Migraciones, Subsidios y Subvenciones, y Pensiones y Jubilaciones	0	0	0	0	0	0	
Ingresos de las Entes Públicos de los Poderes Legislativo y Judicial, de los Organos Autónomos y del Sector Parastatal o Paramunicipal, así como de las Empresas Productivas del Estado	0	0	0	0	0	0	
Cuotas y Aportaciones de Seguridad Social	0	0	0	0	0	0	
Productos	0	0	0	0	0	0	
Ingresos por Venta de Bienes, Prestación de Servicios y Otros Ingresos	0	0	0	0	0	0	
Transferencias, Asignaciones, Subsidios y Subvenciones, y Pensiones y Jubilaciones	0	0	0	0	0	0	
Ingresos derivados de financiamiento	0	0	0	0	0	0	
Ingresos Derivados de Financiamientos	0	0	0	0	0	0	
<b>Total</b>	<b>64,138,789</b>	<b>6,414,244</b>	<b>70,553,033</b>	<b>60,139,352</b>	<b>60,139,352</b>	<b>-3,788,437</b>	
				Ingresos excedentes			



Cuenta Pública 2020  
**MUNICIPIO DE TRANCOSO**  
 Estado Analítico del Ejercicio del Presupuesto de Egresos  
 Clasificación Administrativa  
 Del 1 de Enero al 31 de Diciembre de 2020

Concepto	Egresos				Subejercicio 6 = (3 + 4)
	Aprobado 1	Ampliaciones/ (Reducciones) 2	Modificado 3 = (1 + 2)	Devengado 4	
<b>Sin Ramo/Dependencia</b>	<b>\$84,138,789</b>	<b>\$11,634,255</b>	<b>\$75,773,044</b>	<b>\$68,086,495</b>	<b>\$67,386,647</b>
CABILDO	\$3,265,710	-\$95,118	\$3,170,592	\$3,170,592	\$3,170,592
TESORERIA	\$34,601,411	\$1,391,574	\$35,992,985	\$33,487,244	\$32,805,332
DESARROLLO ECONOMICO Y SOCIAL	\$16,332,714	\$7,926,777	\$24,259,491	\$19,214,845	\$19,214,845
DIRECCIÓN DE OBRAS Y SERVICIOS PÚBLICOS MUNICIPALES	\$4,678,751	\$208,365	\$4,887,116	\$4,740,955	\$4,678,958
CONTRALORIA	\$350,039	\$6,402	\$356,441	\$356,441	\$356,441
SEGURIDAD PUBLICA	\$2,529,697	\$105,964	\$2,635,661	\$2,635,661	\$2,635,661
DIF	\$2,081,409	\$170,873	\$2,252,282	\$2,252,282	\$2,252,282
TRANSPARENCIA	\$299,059	-\$96,930	\$202,129	\$202,129	\$202,129
PATRONATO	\$0	\$2,016,347	\$2,016,347	\$2,016,347	\$1,970,406
<b>Total del Gasto</b>	<b>\$84,138,789</b>	<b>\$11,634,255</b>	<b>\$75,773,044</b>	<b>\$68,086,495</b>	<b>\$67,386,647</b>

  
 C. CESAR ORTIZ CANIZALES  
 PRESIDENTE MUNICIPAL

  
 C. JOSÉ MANUEL TORRES TORRES  
 TESOERO MUNICIPAL

  
 PROPRIO MARIBANA CAMACHO JACQUIN  
 SINDICO MUNICIPAL


Cuenta Pública 2020  
**MUNICIPIO DE FRANCO**  
 Estado Analítico del Ejercicio del Presupuesto de Egresos  
 Clasificación por Objeto del Gasto (Capítulo y Concepto)  
 Del 1 de Enero al 31 de Diciembre de 2020

Concepto	Egresos Modificados				Subejercicio 6 = (3 - 4)
	Aprobado 1	Ampliaciones/ (Reducciones) 2	Devenido 4	Pagado 5	
<b>Servicios Personales</b>	<b>33,689,175</b>	<b>-1,304,947</b>	<b>32,385,128</b>	<b>31,667,889</b>	<b>185,627</b>
Remuneraciones al Personal de Carácter Permanente	23,491,139	863,001	24,354,141	24,353,641	0
Remuneraciones al Personal de Carácter Transitorio	689,777	475,743	1,165,520	1,165,520	0
Remuneraciones Adicionales y Especiales	3,711,195	43,229	3,754,424	3,746,241	8,183
Seguridad Social	2,022,624	-1,906,763	113,841	76,397	37,444
Otras Prestaciones Sociales y Económicas	3,784,440	-777,237	3,007,202	2,325,790	140,000
Provisiones	0	0	0	0	0
Pago de Estímulos a Servidores Públicos	0	0	0	0	0
<b>Materiales y Suministros</b>	<b>4,416,200</b>	<b>3,914,510</b>	<b>8,330,710</b>	<b>7,449,576</b>	<b>819,134</b>
Materiales de Administración, Emisión de Documentos y Artículos Oficiales	620,000	494,661	1,114,661	789,287	325,373
Alimentos y Utensilios	285,000	637,569	922,569	922,569	0
Materiales Primas y Materiales de Producción y Comercialización	0	0	0	0	0
Materiales y Artículos de Construcción y de Reparación	339,850	1,707,850	2,047,700	1,993,436	54,263
Productos Químicos, Farmacéuticos y de Laboratorio	187,500	-42,623	144,877	55,314	89,563
Combustibles, Lubricantes y Aditivos	2,573,300	812,805	3,386,105	3,102,344	283,761
Vestuario, Blancos, Prendas de Protección y Artículos Deportivos	30,000	45,470	75,470	61,747	13,723
Materiales y Suministros Para Seguridad	0	0	0	0	0
Herramientas, Refracciones y Accesorios Menores	380,550	256,746	639,296	586,844	52,454
<b>Servicios Generales</b>	<b>7,487,805</b>	<b>276,919</b>	<b>7,764,724</b>	<b>6,184,102</b>	<b>1,484,681</b>
Servicios Básicos	2,945,140	-941,572	2,103,568	1,854,479	249,089
Servicios de Arrendamiento	283,100	26,380	309,480	144,804	164,676
Servicios Profesionales, Científicos, Técnicos y Otros Servicios	73,000	47,560	120,560	77,012	43,546
Servicios Financieros, Bancarios y Comerciales	152,500	10,769	163,269	86,522	76,767
Servicios de Instalación, Reparación, Mantenimiento y Conservación	611,665	0	611,665	611,665	0
Servicios de Comunicación Social y Publicidad	210,000	-28,631	181,369	181,369	0
Servicios de Traslado y Viáticos	152,500	0	152,500	23,200	129,300
Servicios Oficiales	1,750,000	1,583,660	3,333,660	2,874,535	359,125
Otros Servicios Generales	1,309,900	-521,267	788,633	634,831	153,802
<b>Transferencias, Asignaciones, Subsidios y Otras Ayudas</b>	<b>1,935,394</b>	<b>4,957,079</b>	<b>6,892,473</b>	<b>6,774,105</b>	<b>118,368</b>
Transferencias Internas y Asignaciones al Sector Público	0	0	0	0	0
Transferencias al Resto del Sector Público	3	3,944,557	3,944,560	3,944,558	2
Subsidios y Subvenciones	800,000	578,668	1,378,668	1,378,668	0
Ayudas Sociales	1,135,391	433,854	1,569,245	1,450,879	118,366
Pensiones y Jubilaciones	0	0	0	0	0
Transferencias a Fideicomisos, Mandatos y Otros Análogos	0	0	0	0	0
Transferencias a la Seguridad Social	0	0	0	0	0
Donativos	0	0	0	0	0
Transferencias al Exterior	0	0	0	0	0
<b>Bienes Muebles, Inmuebles e Intangibles</b>	<b>82,501</b>	<b>407,105</b>	<b>489,606</b>	<b>455,518</b>	<b>34,088</b>
Mobiliario y Equipo de Administración	82,500	101,072	183,572	149,464	34,087
Mobiliario y Equipo Educativo y Recreativo	0	0	0	0	0
Equipo e Instrumental Médico y de Laboratorio	0	0	0	0	0
Vehículos y Equipo de Transporte	0	0	0	0	0
Equipo de Defensa y Seguridad	0	0	0	0	0
Maquinaria, Otros Equipos y Herramientas	0	0	0	0	0
Activos Biológicos	0	6,034	6,034	6,034	0
Bienes Inmuebles	0	0	0	0	0
Activos Intangibles	0	0	0	0	0
<b>Inversión Pública</b>	<b>11,732,714</b>	<b>2,131,175</b>	<b>13,863,889</b>	<b>8,819,243</b>	<b>5,044,646</b>
Otra Pública en Bienes de Dominio Público	11,732,714	2,131,175	13,863,889	8,819,243	5,044,646
Otra Pública en Bienes Propios	0	0	0	0	0
Proyectos Productivos y Acciones de Fomento	0	0	0	0	0
<b>Inversiones Financieras y Otras Provisiones</b>	<b>0</b>	<b>0</b>	<b>0</b>	<b>0</b>	<b>0</b>

Cuenta Pública 2020  
**MUNICIPIO DE TRANCOSO**  
 Estado Analítico del Ejercicio del Presupuesto de Egresos  
 Clasificación por Objeto del Gasto (Capítulo y Concepto)  
 Del 1 de Enero al 31 de Diciembre de 2020

Concepto	Egresos				Subejercicio 6 = (3 + 4)
	Aprobado 1	Ampliaciones/ (Reducciones) 2	Modificado 3 = (1 + 2)	Devengado 4	
Inversiones Para el Fomento de Actividades Productivas	0	0	0	0	0
Acciones y Participaciones de Capital	0	0	0	0	0
Compra de Títulos y Valores	0	0	0	0	0
Concesión de Préstamos	0	0	0	0	0
Inversiones en Fideicomisos, Mandatos y Otros Análogos	0	0	0	0	0
Otras Inversiones Financieras	0	0	0	0	0
Provisiones para Contingencias y Otras Erogaciones Especiales	0	0	0	0	0
<b>Participaciones y Aportaciones</b>	0	0	0	0	0
Participaciones	0	0	0	0	0
Aportaciones	0	0	0	0	0
Convenios	0	0	0	0	0
<b>Deuda Pública</b>	4,785,000	1,251,514	6,036,514	6,036,514	6,036,514
Amortización de la Deuda Pública	4,500,000	1,154,386	5,654,386	5,654,386	5,654,386
Intereses de la Deuda Pública	285,000	97,118	382,118	382,118	382,118
Comisiones de la Deuda Pública	0	0	0	0	0
Gastos de la Deuda Pública	0	0	0	0	0
Costo por Coberturas	0	0	0	0	0
Apoyos Financieros	0	0	0	0	0
Adeudos de Ejercicios Fiscales Anteriores (Atras)	0	0	0	0	0
<b>Total del Gasto</b>	64,138,789	11,834,255	75,973,044	67,386,647	7,686,548


  
**AYUNTAMIENTO MUNICIPAL**  
**TRANCOSO, ZACATECAS**  
**SECRETARÍA DE FIANZAS**  
**PRESENTE MUNICIPAL**  
**C. JOSE MANUEL TORRES TORRES**  
**TESORERO MUNICIPAL**


  
**AYUNTAMIENTO MUNICIPAL**  
**TRANCOSO, ZACATECAS**  
**PROFRA. MARIANA CAMARGO ROLDAN**  
**SINDICO MUNICIPAL**


Cuenta Pública 2020  
**MUNICIPIO DE TRANCOSO**  
 Estado Analítico del Ejercicio del Presupuesto de Egresos  
 Clasificación Económica (por Tipo de Gasto)  
 Del 1 de Enero al 31 de Diciembre de 2020

Concepto	Egresos					Subejercicio
	Aprobado 1	Ampliaciones/ (Reducciones) 2	Modificado 3 = (1 + 2)	Devengado 4	Pagado 5	
Gasto Corriente	47,823,574	6,941,579	54,765,153	52,157,339	51,457,490	2,607,814
Gasto de Capital	11,815,215	3,538,280	15,353,495	10,274,761	10,274,761	5,078,734
Amortización de la Deuda y Disminución de Pasivos	4,500,000	1,154,396	5,654,396	5,654,396	5,654,396	0
Pensiones y Jubilaciones	0	0	0	0	0	0
Participaciones	0	0	0	0	0	0
<b>Total del Gasto</b>	<b>64,138,789</b>	<b>11,634,255</b>	<b>75,773,044</b>	<b>68,086,495</b>	<b>67,386,647</b>	<b>7,686,548</b>

C. CÉSAR ORTIZ CANIZALES  
 PRESIDENTE MUNICIPAL

C. JOSÉ MANUEL TORRES TORRES  
 TESORERO MUNICIPAL

PROFRA. MARIANA CANGINO JOAQUÍN  
 SINDICO MUNICIPAL





Cuenta Pública 2020  
**MUNICIPIO DE TRANCOSO**  
 Estado Analítico del Ejercicio del Presupuesto de Egresos  
 Clasificación Funcional (Finalidad y Función)  
 Del 1 de Enero al 31 de Diciembre de 2020

Concepto	Egresos				Subejercicio 6 = (3 - 4)
	Aprobado 1	Ampliaciones/ (Reducciones) 2	Modificado 3 = (1 + 2)	Devengado 4	
<b>Gobierno</b>					
Legislación	48,269,959	6,091,461	54,361,420	51,087,311	2,694,108
Justicia			0	0	0
Coordinación de la Política de Gobierno	335,170	172,562	507,733	479,379	28,353
Relaciones Exteriores			0	0	0
Asuntos Financieros y Hacendarios	45,405,091	5,812,935	51,218,026	48,652,271	2,665,755
Seguridad Nacional			0	0	0
Asuntos de Orden Público y de Seguridad Interior	2,529,697	105,964	2,635,661	2,635,661	0
Otros Servicios Generales			0	0	0
<b>Desarrollo Social</b>					
Protección Ambiental	15,868,830	5,542,794	21,411,624	16,419,184	4,992,440
Vivienda y Servicios a la Comunidad	11,884,262	-5,427,596	6,456,667	4,227,965	2,228,712
Salud	2,819,177	9,807,241	12,626,417	10,740,321	1,886,097
Recreación, Cultura y Otras Manifestaciones Sociales			0	0	0
Educación	30,000	729,265	759,265	0	759,265
Protección Social	1,135,361	433,854	1,569,215	1,450,879	118,366
Otros Asuntos Sociales			0	0	0
<b>Desarrollo Económico</b>					
Asuntos Económicos, Comerciales y Laborales en General	0	0	0	0	0
Agropecuaria, Silvicultura, Pesca y Caza			0	0	0
Combustibles y Energía			0	0	0
Minería, Manufacturas y Construcción			0	0	0
Transporte			0	0	0
Comunicaciones			0	0	0
Turismo			0	0	0
Ciencia, Tecnología e Innovación			0	0	0
Otras Industrias y Otros Asuntos Económicos			0	0	0
<b>Otros no Clasificados en Funciones Anteriores</b>					
Transacciones de la Deuda Pública / Costo Financiero de la Deuda	0	0	0	0	0
Transferencias, Participaciones y Aportaciones entre Diferentes Niveles y Ordenes de Gobierno			0	0	0
Manejo del Sistema Financiero			0	0	0
Adjudos de Ejercicios Fiscales Anteriores			0	0	0
<b>Total del Gasto</b>	<b>64,138,789</b>	<b>11,634,285</b>	<b>75,773,044</b>	<b>68,098,495</b>	<b>7,685,548</b>

RESIDENCIA MUNICIPAL  
 C. CESAR ORTIZ GUANZALES  
 PRESIDENTE MUNICIPAL

SINDICATURA MUNICIPAL  
 PROFRA. MARIANA FRANCISCO JOAQUIN  
 SINDICO MUNICIPAL

RESIDENCIA MUNICIPAL  
 C. JOSÉ MANUEL TORRES TORRES  
 TESORERO MUNICIPAL


Cuenta Pública 2020  
MUNICIPIO DE TRANCOSO  
Endeudamiento Neto  
Del 1 de Enero al 31 de Diciembre de 2020

Identificación de Crédito o Instrumento	Contratación/Colocación	Amortización	Endeudamiento Neto
	A	B	C = A - B
<b>Creditos Bancarios</b>			
			-5,654,396
			0
			0
			0
			0
			0
			0
			0
			0
<b>Total Créditos Bancarios</b>	<b>0</b>	<b>5,654,396</b>	<b>-5,654,396</b>
<b>Otros Instrumentos de Deuda</b>			
			0
			0
			0
			0
			0
			0
			0
			0
			0
			0
<b>Total Otros Instrumentos de Deuda</b>	<b>0</b>	<b>0</b>	<b>0</b>
<b>TOTAL</b>	<b>0</b>	<b>5,654,396</b>	<b>-5,654,396</b>

C. GÉSAR ORTIZ CANIZALES  
PRESIDENTE MUNICIPAL

C. JOSÉ MANUEL TORRES TORRES  
TESORERO MUNICIPAL

PROFRA. MARIANA CANGINO JOAQUIN  
SINDICO MUNICIPAL



Cuenta Pública 2020  
 MUNICIPIO DE TRANCOSO  
 Intereses de la Deuda  
 Del 1 de Enero al 31 de Diciembre de 2020

Identificación de Crédito o Instrumento	Devengado	Pagado
<b>Créditos Bancarios</b>		
INTERESES DE LA DEUDA CON INSTITUCIONES DE CR	382,118	382,118
<b>Total de intereses de Créditos Bancarios</b>	<b>382,118</b>	<b>382,118</b>

<b>Otros Instrumentos de Deuda</b>		
<b>Total de intereses de Otros Instrumentos de Deuda</b>	<b>0</b>	<b>0</b>

<b>TOTAL</b>	<b>382,118</b>	<b>382,118</b>
--------------	----------------	----------------

C. CÉSAR ORTIZ CANIZALES  
 PRESIDENTE MUNICIPAL

PROFRA. MARIANA GANCINO JOAQUIN  
 SINDICO MUNICIPAL

C. JOSÉ MANUEL TORRES TORRES  
 TESORERO MUNICIPAL



Cuenta Pública 2020  
MUNICIPIO DE TRANCOSO  
Indicadores de Postura Fiscal  
Del 1 de Enero al 31 de Diciembre de 2020

Concepto	Estimado	Devengado	Pagado <sup>3</sup>
<b>I. Ingresos Presupuestarios (I=1+2)</b>	64,138,789	60,339,352	60,339,352
1. Ingresos del Gobierno de la Entidad Federativa <sup>1</sup>	64,138,789	60,339,352	60,339,352
2. Ingresos del Sector Paraestatal <sup>1</sup>	0	0	0
<b>II. Egresos Presupuestarios (II=3+4)</b>	59,353,789	62,049,981	61,350,133
3. Egresos del Gobierno de la Entidad Federativa <sup>2</sup>	59,353,789	62,049,981	61,350,133
4. Egresos del Sector Paraestatal <sup>2</sup>	0	0	0
<b>III. Balance Presupuestario (Superávit o Déficit) (III = I - II)</b>	4,785,000	-1,710,629	-1,010,780

Concepto	Estimado	Devengado	Pagado <sup>3</sup>
<b>III. Balance presupuestario (Superávit o Déficit)</b>	4,785,000	-1,710,629	-1,010,780
<b>IV. Intereses, Comisiones y Gastos de la Deuda</b>	285,000	382,118	382,118
<b>V. Balance Primario (Superávit o Déficit) (V= III - IV)</b>	4,500,000	-2,092,747	-1,392,898

Concepto	Estimado	Devengado	Pagado <sup>3</sup>
<b>A. Financiamiento</b>	0	0	0
<b>B. Amortización de la deuda</b>	4,500,000	5,654,396	5,654,396
<b>C. Endeudamiento ó desendeudamiento (C = A - B)</b>	-4,500,000	-5,654,396	-5,654,396

1. Los Ingresos que se presentan son los ingresos presupuestarios totales sin incluir los ingresos por financiamientos. Los Ingresos del Gobierno de la Entidad Federativa corresponden a los del Poder Ejecutivo, Legislativo Judicial y Autónomos

2. Los egresos que se presentan son los egresos presupuestarios totales sin incluir los egresos por amortización. Los egresos del Gobierno de la Entidad Federativa corresponden a los del Poder Ejecutivo, Legislativo, Judicial y Órganos Autónomos

3. Para Ingresos se reportan los ingresos recaudados; para egresos se reportan los egresos pagados

C. CÉSAR ORTIZ CANIZALES  
PRESIDENTE MUNICIPAL

PROFRA. MARIANA CANCINO JOAQUIN  
SINDICO MUNICIPAL

C. JOSÉ MANUEL TORRES TORRES  
TESORERO MUNICIPAL



Cuenta Pública 2020  
MUNICIPIO DE TRANCOSO  
Gasto por Categoría Programática  
Del 1 de Enero al 31 de Diciembre de 2020

Concepto	Aprobado 1	Ampliaciones (Reducciones) 2	Egresos Modificado 3 = (1 + 2)	Devengado 4	Pagado 5	Subejercicio 6 = (3 - 4)
Programas	59,353,789	10,392,741	69,736,530	62,049,981	61,350,133	7,686,548
Subsidios: Sector Social y Privado o Entidades Federativas y Municipios	1,135,391	281,728	1,397,119	1,278,753	1,278,753	118,366
Sujetos a Reglas de Operación	0	0	0	0	0	0
Otros Subsidios	1,135,391	281,728	1,397,119	1,278,753	1,278,753	118,366
Desempeño de las Funciones	39,355,982	6,688,034	46,044,022	41,809,821	41,109,972	4,234,201
Prestación de Servicios Públicos	39,355,982	6,688,034	46,044,022	41,809,821	41,109,972	4,234,201
Provisión de Bienes Públicos	0	0	0	0	0	0
Planación, seguimiento y evaluación de políticas públicas	0	0	0	0	0	0
Promoción y fomento	0	0	0	0	0	0
Regulación y supervisión	0	0	0	0	0	0
Funciones de las Fuerzas Armadas (Únicamente Gobierno Federal)	0	0	0	0	0	0
Específicos	0	0	0	0	0	0
Proyectos de Inversión	0	0	0	0	0	0
Administrativos y de Apoyo	0	0	0	0	0	0
Apoyo al proceso presupuestario y para mejorar la eficiencia institucional	0	0	0	0	0	0
Apoyo a la función pública y al mejoramiento de la gestión	0	0	0	0	0	0
Operaciones ajenas	0	0	0	0	0	0
Compromisos	0	0	0	0	0	0
Obligaciones de cumplimiento de resolución jurisdiccional	0	0	0	0	0	0
Desastres Naturales	0	0	0	0	0	0
Obligaciones	0	0	0	0	0	0
Pensiones y jubilaciones	0	0	0	0	0	0
Aportaciones a la seguridad social	0	0	0	0	0	0
Aportaciones a fondos de estabilización	0	0	0	0	0	0
Aportaciones a fondos de inversión y reestructura de pensiones	0	0	0	0	0	0
Programas de Gasto Federalizado (Gobierno Federal)	18,862,410	3,432,979	22,295,389	18,961,408	18,961,408	3,333,981
Gasto Federalizado	18,862,410	3,432,979	22,295,389	18,961,408	18,961,408	3,333,981
Participaciones a entidades federativas y municipios	0	0	0	0	0	0
Costo financiero, deuda o apoyos a deudores y ahorradores de la banca	4,785,000	1,251,514	6,036,514	6,036,514	6,036,514	0
Adeudos de ejercicios fiscales anteriores	0	0	0	0	0	0
<b>Total del Gasto</b>	<b>64,138,789</b>	<b>11,634,255</b>	<b>75,773,044</b>	<b>62,066,295</b>	<b>61,350,133</b>	<b>7,686,548</b>


  
 DIRECCIÓN DE ADMINISTRACIÓN MUNICIPAL  
 PRESIDENTE MUNICIPAL  
 JOSÉ MANUEL TORRES TORRES  
 TESORERO MUNICIPAL  
 TRANCOSO, ZACATECAS


  
 DIRECCIÓN DE ADMINISTRACIÓN MUNICIPAL  
 SINDICO MUNICIPAL  
 PROFRA MARIANA ALVÁREZ JOAQUÍN  
 TRANCOSO, ZACATECAS

AL 01 DE DICIEMBRE DE 2020

Con el propósito de dar cumplimiento a los artículos 46 y 49 de la Ley General de Contabilidad Gubernamental, los entes públicos deberán acompañar notas a los estados financieros cuyos rubros así lo requieran teniendo presente los postulados de revelación suficiente e importancia relativa con la finalidad, que la información sea de mayor utilidad para los usuarios.

A continuación se presentan los tres tipos de notas que acompañan a los estados, a saber:

- a) Notas de desglose;
- b) Notas de memoria (cuentas de orden), y
- c) Notas de gestión administrativa.

a) NOTAS DE DESGLOSE

I) NOTAS AL ESTADO DE SITUACIÓN FINANCIERA

Activo

• Efectivo y Equivalentes

1. Se informará acerca de los fondos con afectación específica, el tipo y monto de los mismos, de las inversiones financieras se revelará su tipo y monto, su clasificación en corto y largo plazo separando aquellas que su vencimiento sea menor a 3 meses.

A continuación se relacionan las cuentas que integran el rubro de efectivo y equivalentes:

Concepto	2020	2019
BANCOS/TESORERÍA	-\$ 46,899.66	\$ 2,465,538.63
INVERSIONES TEMPORALES (HASTA 3 MESES)	\$ .00	\$ .00
FONDOS CON AFECTACIÓN ESPECÍFICA	\$ .00	\$ .00
Suma \$	(46,899.66) \$	2,465,538.63

Bancos/Tesorería

Representa el monto de efectivo disponible propiedad de ENTE/INSTITUTO, en instituciones bancarias, su importe se integra por:

Banco	Importe
-------	---------

BANORTE	\$ 96,252.85
BBVA BANCOMER	-\$ 143,152.51
	\$ .00
<b>Suma \$</b>	<b>(46,899.66)</b>

**Inversiones Temporales**

Representa el monto de efectivo invertido por ENTE/INSTITUTO, la cual se efectúa a plazos que van de inversión a la vista hasta 90 días, su importe se

Banco	Importe
	\$ .00
	\$ .00
	\$ .00
	\$ .00
	\$ .00
<b>Suma \$</b>	<b>-</b>

**Fondos con Afectación Específica**

Representan el monto de los fondos con afectación específica que deben financiar determinados gastos o actividades.

Banco	Importe
	\$ .00
	\$ .00
<b>Suma \$</b>	<b>-</b>

**Derechos a recibir Efectivo y Equivalentes y Bienes o Servicios a Recibir**

- Por tipo de contribución se informará el monto que se encuentre pendiente de cobro y por recuperar de hasta cinco ejercicios anteriores, asimismo se deberán considerar los montos sujetos a algún tipo de juicio con una antigüedad mayor a la señalada y la facilidad de cobro.

Concepto	2020	2019
CUENTAS POR COBRAR A CORTO PLAZO	\$ .00	\$ .00
DEUDORES DIVERSOS POR COBRAR A CORTO PLAZO	\$ 1,750,928.33	\$ 1,796,703.80
OTROS DERECHOS A RECIBIR EFECTIVO O EQUIVALENTES A CORTO PLAZO	\$ 930,997.63	\$ 793,875.75
<b>Suma \$</b>	<b>2,681,925.96</b>	<b>2,590,579.55</b>

Las Cuentas por Cobrar a Corto Plazo se integran por:

Concepto	2020	2019
CUENTAS POR COBRAR #SIP(1122)	#VALOR!	#VALOR!
DEUDORES DIVERSOS #SIP(1123)	#VALOR!	#VALOR!
OTROS DERECHOS #SIP(1129)	#VALOR!	#VALOR!
	#DIV/0!	#DIV/0!
	#DIV/0!	#DIV/0!
<b>Suma \$</b>	-	#VALOR!

**Deudores Diversos por Cobrar a Corto Plazo**

Representa el monto de los derechos de cobro a favor del ente público por gastos por comprobar, principalmente relacionados con viáticos.

**Otros Derechos a recibir Efectivo y Equivalentes a Corto Plazo**

Representan los derechos de cobro originados en el desarrollo de las actividades del ente público, de los cuales se espera recibir una contraprestación representada en recursos, bienes o servicios; en un plazo menor o igual a doce meses, no incluidos en las cuentas anteriores,

3. Se elaborará, de manera agrupada, los derechos a recibir efectivo y equivalentes, y bienes o servicios a recibir, (excepto cuentas por cobrar de contribuciones o fideicomisos que se encuentran dentro de inversiones financieras, participaciones y aportaciones de capital) en una desagregación por su vencimiento en días a 90, 180, menor o igual a 365 y mayor a 365. Adicionalmente, se informará de las características cualitativas relevantes que le afecten a estas cuentas.

• **Bienes Disponibles para su Transformación o Consumo (inventarios)**

4. Se clasificarán como bienes disponibles para su transformación aquellos que se encuentren dentro de la cuenta inventarios. Esta nota aplica para aquellos entes públicos que realicen algún proceso de transformación y/o elaboración de bienes. En la nota se informará del sistema de costo y método de valuación aplicados a los inventarios, así como la conveniencia de su aplicación dada la naturaleza de los mismos. Adicionalmente, se revelará el impacto en la información financiera por cambios en el método o sistema.

5. De la cuenta Almacén se informará acerca del método de valuación, así como la conveniencia de su aplicación. Adicionalmente, se revelará el impacto en la información financiera por cambios en el método.

• **Inversiones Financieras**



**NOMBRE DEL ENTE PÚBLICO**  
**ESTADO DE**  
**NOTAS A LOS ESTADOS FINANCIEROS**

6. De la cuenta Inversiones financieras, que considera los fideicomisos, se informará de éstos los recursos asignados por tipo y monto, y características significativas que tengan o puedan tener alguna incidencia en las mismas.

7. Se informará de las inversiones financieras, los saldos de las participaciones y aportaciones de capital.

• **Bienes Muebles, Inmuebles e Intangibles**

8. Se informará de manera agrupada por cuenta, los rubros de Bienes Muebles e Inmuebles, el monto de la depreciación del ejercicio y la acumulada, el método de depreciación, tasas aplicadas y los criterios de aplicación de los mismos. Asimismo, se informará de las características significativas del estado en que se encuentren los activos.

9. Se informará de manera agrupada por cuenta, los rubros de activos intangibles y diferidos, su monto y naturaleza, amortización del ejercicio, amortización acumulada, tasa y método aplicados.

**Bienes Inmuebles, Infraestructura y Construcciones en Proceso**

Se integra de la siguiente manera:

Concepto	2020	2019
TERRENOS	\$ 286,263,155.30	\$ 286,263,155.30
OTROS BIENES INMUEBLES	\$ .00	\$ .00
<b>Subtotal BIENES MUEBLES</b>	<b>\$ 286,263,155.30</b>	<b>\$ 286,263,155.30</b>

**Bienes Muebles, Intangibles y Depreciaciones**

Se integra de la siguiente manera:

Concepto	2020	2019
MOBILIARIO Y EQUIPO DE ADMINISTRACIÓN	\$ 1,936,221.96	\$ 1,786,737.78
MOBILIARIO Y EQUIPO EDUCACIONAL Y RECREATIVO	\$ 216,068.00	\$ 216,068.00
VEHÍCULOS Y EQUIPO DE TRANSPORTE	\$ 4,126,802.00	\$ 3,826,802.00
MAQUINARIA, OTROS EQUIPOS Y HERRAMIENTAS	\$ 202,804.62	\$ 196,771.00
<b>Subtotal BIENES MUEBLES</b>	<b>6481896.58</b>	<b>6026378.78</b>
SOFTWARE	\$ 40,517.80	\$ 40,517.80
LICENCIAS	\$ .00	\$ .00

<b>Subtotal</b>	<b>40517.8</b>	<b>40517.8</b>	<b>40517.8</b>
DEPRECIACIÓN ACUMULADA DE BIENES MUEBLES	\$ 2,429,706.50		\$ 805,397.36
CIÓN, DETERIORO Y AMORTIZACIÓN ACUMULADA DE BIENES	2429706.5		805397.36
Suma	8952120.88		6872293.94

**Activo Diferido**

Se integran de la siguiente manera:

Concepto	2019	2018
	\$ .00	\$ .00

• **Estimaciones y Deterioros**

10. Se informarán los criterios utilizados para la determinación de las estimaciones; por ejemplo: estimación de cuentas incobrables, estimación de inventarios, deterioro de activos biológicos y cualquier otra que aplique.

• **Otros Activos**

11. De las cuentas de otros activos se informará por tipo circulante o no circulante, los montos totales asociados y sus características cualitativas significativas que les impacten financieramente.

**Pasivo**

1. Se elaborará una relación de las cuentas y documentos por pagar en una desagregación por su vencimiento en días a 90, 180, menor o igual a 365 y mayor a 365. Asimismo, se informará sobre la factibilidad del pago de dichos pasivos.

2. Se informará de manera agrupada los recursos localizados en Fondos de Terceros en Administración y/o en Garantía a corto y largo plazo, así como la naturaleza de dichos recursos y sus características cualitativas significativas que les afecten o pudieran afectarles financieramente.

3. Se informará de las cuentas de los pasivos diferidos y otros, su tipo, monto y naturaleza, así como las características significativas que les impacten o pudieran impactarles financieramente.

Este género se compone de dos grupos, el Pasivo Circulante y el Pasivo No Circulante, en éstos inciden pasivos derivados de operaciones por servicios personales, cuentas por pagar por operaciones presupuestarias devengadas y contabilizadas al 30 de septiembre del ejercicio correspondiente; pasivos por obligaciones laborales, a continuación se presenta la integración del pasivo:

**NOMBRE DEL ENTE PÚBLICO**  
**ESTADO DE**  
**NOTAS A LOS ESTADOS FINANCIEROS**

Concepto	2020	2019
PASIVO CIRCULANTE	\$ 60,964,072.39	\$ 64,702,217.19
PASIVO NO CIRCULANTE	\$ .00	\$ .00
<b>Suma de Pasivo \$</b>	<b>60,964,072.39 \$</b>	<b>64,702,217.19</b>

- **Pasivo Circulante**

Destacan entre las principales partidas del Pasivo Circulante las siguientes:

Concepto	Importe
SERVICIOS PERSONALES POR PAGAR A CORTO PLAZO	\$ 4,060,369.23
RETENCIONES Y CONTRIBUCIONES POR PAGAR A CORTO PLAZO	\$ 7,492,925.95
INGRESOS POR CLASIFICAR	\$ .00
PROVEEDORES POR PAGAR A CORTO PLAZO	\$ 34,439,672.41
OTRAS CUENTAS POR PAGAR A CORTO PLAZO	\$ .00
<b>Suma PASIVO CIRCULANTE \$</b>	<b>45,992,967.59</b>

**Servicios Personales por Pagar a Corto Plazo**

El importe de esta cuenta esta constituido principalmente por: Aportaciones de Seguridad Social (patronal), mismas que se pagan en los meses de octubre y noviembre; Prima Vacacional, cuyo importe se paga en diciembre; Aguinaldo cuyo importe se pagará en el mes de noviembre.

**Retenciones por Pagar a Corto Plazo**

El importe de esta cuenta esta constituido principalmente por: Retenciones de ISR por Sueldos y Salarios, Honorarios y por Arrendamiento, mismo que se pagan en el mes de octubre; retenciones derivadas de aportaciones de seguridad social (Trabajadores) mismas que se liquidan en el mes de octubre.

**Ingresos por Clasificar a Corto Plazo**

Representa los recursos depositados de **ENTE/INSTITUTO**, pendientes de clasificar según los conceptos del Clasificador por Rubros de Ingresos.

**Proveedores por Pagar a Corto Plazo**

Representa los adeudos con proveedores derivados de operaciones de ENTE/INSTITUTO, con vencimiento menor o igual a doce meses.

- Pasivo No Circulante

Destacan entre las principales partidas del Pasivo No Circulante las siguientes:

Concepto	2020
PROVISIÓN PARA CONTINGENCIAS A LARGO PLAZO	\$ .00
<b>Suma de Pasivos a Largo Plazo \$</b>	<b>-</b>

## II) NOTAS AL ESTADO DE ACTIVIDADES

### Ingresos de Gestión

1. De los rubros de impuestos, cuotas y aportaciones de seguridad social, contribuciones de mejoras, derechos, productos, aprovechamientos, y de ingresos por venta de bienes y prestación de servicios, los cuales están armonizados con los rubros del Clasificador por Rubros de Ingresos, se informarán los montos totales y cualquier característica significativa.

*Participaciones, Aportaciones, Convenios, Incentivos Derivados de la Colaboración Fiscal, Fondos Distintos de Aportaciones, Transferencias, Asignaciones, Subsidios y Subvenciones, y Pensiones y Jubilaciones*

2. De los rubros de participaciones, aportaciones, convenios, incentivos derivados de la colaboración fiscal, fondos distintos de aportaciones, transferencias, asignaciones, subsidios y subvenciones, y pensiones y jubilaciones, los cuales están armonizados con los rubros del Clasificador por Rubros de Ingresos, se informarán los montos totales y cualquier característica significativa.

Concepto	Importe
PARTICIPACIONES	#SFP(4211)
	0
<b>Subtotal Participaciones</b>	
APORTACIONES	#SFP(4212)
	0
<b>Subtotal Aportaciones</b>	
	#SFP(4213-02-001)
	#SFP(4213-02-002)
<b>Subtotal Convenios</b>	
	0
<b>INCENTIVOS DERIVADOS DE LA COLABORACIÓN FISCAL</b>	
	#SFP(4214)
<b>Subtotal Incentivos Derivados de la Colaboración Fiscal</b>	
	0
<b>FONDOS DISTINTOS DE APORTACIONES</b>	
	#SFP(4215)
<b>Subtotal Fondos Distintos de Aportaciones</b>	
	0

TRANSFERENCIAS Y ASIGNACIONES	#SFP(4221)
Subtotal Transferencias y Asignaciones	0
SUBSIDIOS Y SUBVENCIONES	#SFP(4223)
Subtotal Transferencias y Asignaciones	0
Otros In PENSIONES Y JUBILACIONES	#SFP(4225)
Subtotal Pensiones y Jubilaciones	0

3. De los rubros de Ingresos Financieros, Incremento por Variación de Inventarios, Disminución del Exceso de Estimaciones por Pérdida o Deterioro u Obsolescencia, Disminución del Exceso de Provisiones, y de Otros Ingresos y Beneficios Varios, se informarán los montos totales y cualquier característica significativa.

**Gastos y Otras Pérdidas:**

1. Explicar aquellas cuentas de gastos de funcionamiento, transferencias, subsidios y otras ayudas, participaciones y aportaciones, otros gastos y pérdidas extraordinarias, así como los ingresos y gastos extraordinarios, que en lo individual representen el 10% o más del total de los gastos.

Concepto	Importe
GASTOS DE FUNCIONAMIENTO	#SFP(5100,1)
TRANSFERENCIAS, ASIGNACIONES, SUBSIDIOS Y OTRAS AYUDAS	#SFP(5200,1)
PARTICIPACIONES Y APORTACIONES	#SFP(5300,1)
INTERESES, COMISIONES Y OTROS GASTOS DE LA DEUDA PÚBLICA	#SFP(5400,1)
OTROS GASTOS Y PÉRDIDAS EXTRAORDINARIAS	#SFP(5500,1)
<b>Suma de GASTOS Y OTRAS PÉRDIDAS \$</b>	-

A su vez se presentan aquellos rubros que en forma individual representan el 8.0% o más del total de los gastos:

Concepto	Importe	%
REMUNERACIONES AL PERSONAL DE CARÁCTER PERMANENTE	#SFP(511,1)	# VALOR!
SERVICIOS PROFESIONALES, CIENTÍFICOS Y TÉCNICOS Y OTROS SERVICIOS	#SFP(5133,1)	# VALOR!
SEGURIDAD SOCIAL	#SFP(5114,1)	# VALOR!

**III) NOTAS AL ESTADO DE VARIACIÓN EN LA HACIENDA PÚBLICA**

1. Se informará de manera agrupada, acerca de las modificaciones al patrimonio contribuido por tipo, naturaleza y monto.

2. Se informará de manera agrupada, acerca del monto y procedencia de los recursos que modifican al patrimonio generado.

En el periodo que se informa no hubo variaciones al Patrimonio Contribuido  
En el periodo que se informa el patrimonio generado, procede de la recepción de las aportaciones ordinarias tanto por las entidades federativas y la Secretaría de Hacienda y Crédito Público, así como por la recepción de aportaciones extraordinarias tanto de entidades federativas y municipios.

**IV) NOTAS AL ESTADO DE FLUJOS DE EFECTIVO**

**Efectivo y equivalentes**

1. El análisis de los saldos inicial y final que figuran en la última parte del Estado de Flujo de Efectivo en la cuenta de efectivo y equivalentes es como sigue:

Concepto	2020	2019
BANCOS/TESORERÍA	-46899.66	#SFP(1112.-1)
BANCOS/DEPENDENCIAS Y OTROS	#SFP(1113,1)	#SFP(1113.-1)
INVERSIONES TEMPORALES (HASTA 3 M)	0	#SFP(1114.-1)
FONDOS CON AFECTACIÓN ESPECÍFICA	0	#SFP(1115.-1)
DEPÓSITOS DE FONDOS DE TERCEROS	#SFP(1116,1)	#SFP(1116.-1)
<b>Total de EFECTIVO Y EQUIVALENTES \$</b>	<b>(46,899.66)</b>	<b>\$</b>
		-

2. Detallar las adquisiciones de bienes muebles e inmuebles con su monto global y, en su caso, el porcentaje de estas adquisiciones que fueron realizadas mediante subsidios de capital del sector central. Adicionalmente, revelar el importe de los pagos que durante el periodo se hicieron por la compra de los elementos citados.

3. Conciliación de los Flujos de Efectivo Netos de las Actividades de Operación y la cuenta de Ahorro/Desahorro antes de Rubros Extraordinarios.

	2020	2019
<b>Ahorro/Desahorro antes de rubros</b>		
<i>Movimientos de partidas (o rubros) que no</i>		
Depreciación		
Amortización		
Incrementos en las provisiones		
Incremento en inversiones producido por revaluación		
Ganancia/pérdida en venta de propiedad,		

planta y equipo		
Incremento en cuentas por cobrar		
Partidas extraordinarias		

Las cuentas que aparecen en el cuadro anterior no son exhaustivas y tienen como finalidad ejemplificar el formato que se sugiere para elaborar la nota.

**V) CONCILIACIÓN ENTRE LOS INGRESOS PRESUPUESTARIOS Y CONTABLES, ASÍ COMO ENTRE LOS EGRESOS PRESUPUESTARIOS Y LOS GASTOS CONTABLES**

La conciliación se presentará atendiendo a lo dispuesto por el Acuerdo por el que se emite el formato de conciliación entre los ingresos presupuestarios y contables, así como entre los egresos presupuestarios y los gastos contables.

**b) NOTAS DE MEMORIA (CUENTAS DE ORDEN)**

Las cuentas de orden se utilizan para registrar movimientos de valores que no afecten o modifiquen el balance del ente contable, sin embargo, su incorporación en libros es necesaria con fines de recordatorio contable, de control y en general sobre los aspectos administrativos, o bien, para consignar sus derechos o responsabilidades contingentes que puedan, o no, presentarse en el futuro.

Las cuentas que se manejan para efectos de estas Notas son las siguientes:

**Cuentas de Orden Contables y Presupuestarias:**

Contables:

Valores

Emisión de obligaciones

Avales y garantías

Juicios

Contratos para Inversión Mediante Proyectos para Prestación de Servicios (PPS) y Similares

Bienes concesionados o en comodato

Concepto	Importe
VALORES	#SFP(7100,1)
EMISIÓN DE OBLIGACIONES	#SFP(7200,1)
AVALES Y GARANTÍAS	#SFP(7300,1)
JUICIOS	#SFP(7400,1)
INVERSIÓN MEDIANTE PROYECTOS PARA PRESTACIÓN DE SERVICIOS	#SFP(7500,1)
BIENES EN CONCESIONADOS O EN COMODATO	#SFP(7600,1)
<b>Suma CUENTAS DE ORDEN CONTABLES \$</b>	<b>#SFP(7430,1)</b>
	-

**Presupuestarias:**

Cuentas de ingresos

Cuentas de egresos

Se informará, de manera agrupada, en las Notas a los Estados Financieros las cuentas de orden contables y cuentas de orden presupuestario, considerando al menos lo siguiente:

1. Los valores en custodia de instrumentos prestados a formadores de mercado e instrumentos de crédito recibidos en garantía de los formadores de mercado u otros.
2. Por tipo de emisión de instrumento: monto, tasa y vencimiento.
3. Los contratos firmados de construcciones por tipo de contrato.
4. El avance que se registra en las cuentas de orden presupuestarias, previo al cierre presupuestario de cada período que se reporte

**c) NOTAS DE GESTIÓN ADMINISTRATIVA**

**1. Introducción**

Los Estados Financieros de los entes públicos, proveen de información financiera a los principales usuarios de la misma, al Congreso y a los ciudadanos.

El objetivo del presente documento es la revelación del contexto y de los aspectos económicos-financieros más relevantes que influyeron en las decisiones del período, y que deberán ser



De esta manera, se informa y explica la respuesta del gobierno a las condiciones relacionadas con la información financiera de cada período de gestión; además, de exponer aquellas

## 2. Panorama Económico y Financiero

Se informará sobre las principales condiciones económico- financieras bajo las cuales el ente público estuvo operando; y las cuales influyeron en la toma de decisiones de la administración;

## 3. Autorización e Historia

Se informará sobre:

a) Fecha de creación del ente.

b) Principales cambios en su estructura.

## 4. Organización y Objeto Social

Se informará sobre:

a) Objeto social.

b) Principal actividad.

c) Ejercicio fiscal.

d) Régimen jurídico.

e) Consideraciones fiscales del ente; revelar el tipo de contribuciones que esté obligado a pagar o retener.

f) Estructura organizacional básica.

g) Fideicomisos, mandatos y análogos de los cuales es fideicomitente o fideicomisario.

## 5. Bases de Preparación de los Estados Financieros

Se informará sobre:

- a) Si se ha observado la normatividad emitida por el CONAC y las disposiciones legales aplicables.  
La normatividad aplicada para el reconocimiento, valuación y revelación de los diferentes rubros de la información financiera, así como las bases de medición utilizadas para la elaboración de los estados financieros; por ejemplo: costo histórico, valor de realización, valor razonable, valor de recuperación o cualquier otro método empleado y los criterios de aplicación de los mismos.
- b) Postulados básicos.
- c) Normatividad supletoria. En caso de emplear varios grupos de normatividades (normatividades supletorias), deberá realizar la justificación razonable correspondiente, su alineación con los PBCG y a las características cualitativas asociadas descritas en el MCCG (documentos publicados en el Diario Oficial de la Federación, agosto 2009).
- d) Para las entidades que por primera vez estén implementando la base devengado de acuerdo a la Ley de Contabilidad, deberán:
- Revelar las nuevas políticas de reconocimiento;
  - Su plan de implementación;
  - Revelar los cambios en las políticas, la clasificación y medición de las mismas, así como su impacto en la información financiera, y
  - Presentar los últimos estados financieros con la normatividad anteriormente utilizada con las nuevas políticas para fines de comparación en la transición a la base

#### 6. Políticas de Contabilidad Significativas

Se informará sobre:

- a) Actualización: se informará del método utilizado para la actualización del valor de los activos, pasivos y Hacienda Pública/Patrimonio y las razones de dicha elección. Así como informar de la desconexión o reconexión inflacionaria.
- b) Informar sobre la realización de operaciones en el extranjero y de sus efectos en la información financiera gubernamental.
- c) Método de valuación de la inversión en acciones de Compañías subsidiarias no consolidadas y asociadas.
- d) Sistema y método de valuación de inventarios y costo de lo vendido.
- e) Beneficios a empleados: revelar el cálculo de la reserva actuarial, valor presente de los ingresos esperados comparado con el valor presente de la estimación de gastos tanto de los beneficiarios actuales como futuros.
- f) Provisiones: objetivo de su creación, monto y plazo.
- g) Reservas: objetivo de su creación, monto y plazo.
- h) Cambios en políticas contables y corrección de errores junto con la revelación de los efectos que se tendrá en la información financiera del ente público, ya sea retrospectivos o prospectivos.
- i) Reclasificaciones: se deben revelar todos aquellos movimientos entre cuentas por efectos de cambios en los tipos de operaciones.
- j) Depuración y cancelación de saldos.

#### 7. Posición en Moneda Extranjera y Protección por Riesgo Cambiario

Se informará sobre:

- a) Activos en moneda extranjera.
- b) Pasivos en moneda extranjera.
- c) Posición en moneda extranjera.

d) Tipo de cambio.

e) Equivalente en moneda nacional.

Lo anterior, por cada tipo de moneda extranjera que se encuentre en los rubros de activo y pasivo.

Adicionalmente, se informará sobre los métodos de protección de riesgo por variaciones en el tipo de cambio.

#### 8. Reporte Analítico del Activo

Debe mostrar la siguiente información:

a) Vida útil o porcentajes de depreciación, deterioro o amortización utilizados en los diferentes tipos de activos.

b) Cambios en el porcentaje de depreciación o valor residual de los activos.

c) Importe de los gastos capitalizados en el ejercicio, tanto financieros como de investigación y desarrollo.

d) Riesgos por tipo de cambio o tipo de interés de las inversiones financieras.

e) Valor activado en el ejercicio de los bienes construidos por la entidad.

f) Otras circunstancias de carácter significativo que afecten el activo, tales como bienes en garantía, señalados en embargos, litigios, títulos de inversiones entregados en garantías, baja significativa del valor de inversiones financieras, etc.

g) Desmantelamiento de Activos, procedimientos, implicaciones, efectos contables.

h) Administración de activos; planeación con el objetivo de que el ente los utilice de manera más efectiva.

Adicionalmente, se deben incluir las explicaciones de las principales variaciones en el activo, en cuadros comparativos como sigue:

a) Inversiones en valores.

b) Patrimonio de Organismos descentralizados de Control Presupuestario Indirecto.

c) Inversiones en empresas de participación mayoritaria.

d) Inversiones en empresas de participación minoritaria.

e) Patrimonio de organismos descentralizados de control presupuestario directo, según corresponda.

#### 9. Fideicomisos, Mandatos y Análogos

Se deberá informar:

a) Por ramo administrativo que los reporta.

b) Enlistar los de mayor monto de disponibilidad, relacionando aquéllos que conforman el 80% de las disponibilidades.

#### 10. Reporte de la Recaudación

a) Análisis del comportamiento de la recaudación correspondiente al ente público o cualquier tipo de ingreso, de forma separada los ingresos locales de los federales.

b) Proyección de la recaudación e ingresos en el mediano plazo.

#### 11. Información sobre la Deuda y el Reporte Analítico de la Deuda

- a) Utilizar al menos los siguientes indicadores: deuda respecto al PIB y deuda respecto a la recaudación tomando, como mínimo, un período igual o menor a 5 años.
- b) Información de manera agrupada por tipo de valor gubernamental o instrumento financiero en la que se consideren intereses, comisiones, tasa, perfil de vencimiento y otros gastos de la deuda.

**12. Calificaciones otorgadas**

Informar, tanto del ente público como cualquier transacción realizada, que haya sido sujeta a una calificación crediticia.

**13. Proceso de Mejora**

Se informará de:

- a) Principales Políticas de control interno.
- b) Medidas de desempeño financiero, metas y alcance.

**14. Información por Segmentos**

Cuando se considere necesario se podrá revelar la información financiera de manera segmentada debido a la diversidad de las actividades y operaciones que realizan los entes Consecuentemente, esta información contribuye al análisis más preciso de la situación financiera, grados y fuentes de riesgo y crecimiento potencial de negocio.

**15. Eventos Posteriores al Cierre**

El ente público informará el efecto en sus estados financieros de aquellos hechos ocurridos en el período posterior al que informa, que proporcionan mayor evidencia sobre eventos

**16. Partes Relacionadas**

Se debe establecer por escrito que no existen partes relacionadas que pudieran ejercer influencia significativa sobre la toma de decisiones financieras y operativas.

**17. Responsabilidad Sobre la Presentación Razonable de la Información Contable**

La Información Contable deberá estar firmada en cada página de la misma e incluir al final la siguiente leyenda: "Bajo protesta de decir verdad declaramos que los Estados

"Bajo protesta de decir verdad declaramos que los Estados Financieros y sus notas, son razonablemente correctos y son responsabilidad del emisor".

Estado de Situación Financiera Al 31/12/2020	CONSOLIDACION	
	2020	2020
<b>ACTIVO</b>		
<b>Activo Circulante</b>		
Efectivo y Equivalentes	6,365,646	3,097,056
Derechos a Recibir Efectivo o Equivalentes	18,345,968	18,193,819
Derechos a Recibir Bienes o Servicios	1,256,106	1,652,512
Inventarios	0	0
Almacenes	0	0
Estimación por Pérdida o Deterioro de Activos Circulantes	0	0
Otros Activos Circulantes	0	0
<b>Total de Activos Circulantes</b>	<b>25,967,721</b>	<b>22,943,387</b>
<b>Activo No Circulante</b>		
Inversiones Financieras a Largo Plazo	0	0
Derechos a Recibir Efectivo o Equivalentes a Largo Plazo	0	0
Bienes Inmuebles, Infraestructura y Construcciones en Proceso	360,637,879	359,790,451
Bienes Muebles	6,481,907	6,197,031
Activos Intangibles	40,518	40,518
Depreciación, Deterioro y Amortización Acumulada de Bienes	-2,429,707	-805,397
Activos Diferidos	0	0
Estimación por Pérdida o Deterioro de Activos no Circulantes	0	0
Otros Activos no Circulantes	0	0
<b>Total de Activos No Circulantes</b>	<b>364,730,597</b>	<b>365,222,603</b>
<b>TOTAL DEL ACTIVO</b>	<b>390,698,318</b>	<b>388,165,990</b>
<b>PASIVO</b>		
<b>Pasivo Circulante</b>		
Cuentas por Pagar a Corto Plazo	48,238,964	45,601,554
Documentos por Pagar a Corto Plazo	14,685,916	6,249,556
Porción a Corto Plazo de la Deuda Pública a Largo Plazo	-5,654,396	0
Títulos y Valores a Corto Plazo	0	0
Pasivos Diferidos a Corto Plazo	0	0
Fondos y Bienes de Terceros en Garantía y/o Administración a Corto Plazo	0	0
Provisiones a Corto Plazo	0	0
Otros Pasivos a Corto Plazo	13,133,435	13,133,435
<b>Total de Pasivos Circulantes</b>	<b>70,403,919</b>	<b>64,984,545</b>
<b>Pasivo No Circulante</b>		
Cuentas por Pagar a Largo Plazo	0	0
Documentos por Pagar a Largo Plazo	0	0
Deuda Pública a Largo Plazo	0	0
Pasivos Diferidos a Largo Plazo	0	0
Fondos y Bienes de Terceros en Garantía y/o en Administración a Largo Plazo	0	0
Provisiones a Largo Plazo	0	0
<b>Total de Pasivos No Circulantes</b>	<b>0</b>	<b>0</b>
<b>TOTAL DEL PASIVO</b>	<b>70,403,919</b>	<b>64,984,545</b>
<b>HACIENDA PÚBLICA/ PATRIMONIO</b>		
<b>Hacienda Pública/Patrimonio Contribuido</b>	<b>0</b>	<b>0</b>
Aportaciones	0	0
Donaciones de Capital	0	0
Actualización de la Hacienda Pública / Patrimonio	0	0
<b>Hacienda Pública/Patrimonio Generado</b>	<b>320,294,399</b>	<b>318,560,127</b>
Resultados del Ejercicio (Ahorro / Desahorro)	9,001,547	-348,605
Resultados de Ejercicios Anteriores	-51,137,715	-43,855,455
Revalúos	0	0
Reservas	0	0
Rectificaciones de Resultados de Ejercicios Anteriores	362,430,566	362,754,186
<b>Exceso o Insuficiencia en la Actualización de la Hacienda</b>	<b>0</b>	<b>0</b>
Resultado por Posición Monetaria	0	0
Resultado por Tenencia de Activos no Monetarios	0	0
<b>TOTAL HACIENDA PÚBLICA/PATRIMONIO</b>	<b>320,294,399</b>	<b>318,560,127</b>
<b>TOTAL DEL PASIVO Y HACIENDA PÚBLICA/ PATRIMONIO</b>	<b>390,698,318</b>	<b>383,534,672</b>

  
 C. CÉSAR ORTIZ CANIZALES  
 PRESIDENTE MUNICIPAL  
  
 C. JOSÉ MANUEL TORRES TORRES  
 TESORERO MUNICIPAL

  
 PROFRA. MARIANA CANCINO JOAQUÍN  
 SINDICO MUNICIPAL

Estado de Actividades Del 01/01/2020 al 31/12/2020	CONSOLIDACION 2020
<b>INGRESOS Y OTROS BENEFICIOS</b>	
<b>Ingresos de la Gestión</b>	<b>3,393,548</b>
Impuestos	348,838
Cuotas y Aportaciones de Seguridad Social	0
Contribuciones de Mejoras	0
Derechos	1,234,328
Productos de Tipo Corriente	9,613
Aprovechamientos de Tipo Corriente	114,871
Ingresos por Venta de Bienes y Servicios	1,685,807
Ingresos no Comprendidos en las Fracciones de la Ley de Ingresos Causados en Ejercicios Fiscales Anteriores	0
Pendientes de Liquidación o Pago	0
<b>Participaciones, Aportaciones, Transferencias, Asignaciones, Subsidios y Otras Ayudas</b>	<b>60,010,370</b>
Participaciones y Aportaciones	58,631,702
Transferencias, Asignaciones, Subsidios y Otras ayudas	1,378,668
<b>Otros Ingresos y Beneficios</b>	<b>0</b>
Ingresos Financieros	0
Incremento por Variación de Inventarios	0
Disminución del Exceso de Estimaciones por Pérdida o Deterioro u Obsolescencia	0
Disminución del Exceso de Provisiones	0
Otros Ingresos y Beneficios Varios	0
<b>Total de Ingresos y Otros Beneficios</b>	<b>63,403,918</b>
	<b>3,944,558</b>
<b>GASTOS Y OTRAS PÉRDIDAS</b>	
<b>Gastos de Funcionamiento</b>	<b>49,135,452</b>
Servicios Personales	32,209,501
Materiales y Suministros	8,058,677
Servicios Generales	8,867,274
<b>Transferencias, Asignaciones, Subsidios y Otras Ayudas</b>	<b>2,829,547</b>
Transferencias Internas y Asignaciones al Sector Público	0
Transferencias al Resto del Sector Público	0
Subsidios y Subvenciones	1,378,668
Ayudas Sociales	1,450,879
Pensiones y Jubilaciones	0
Transferencias a Fideicomisos, Mandatos y Contratos Análogos	0
Transferencias a la Seguridad Social	0
Donativos	0
Transferencias al Exterior	0
<b>Participaciones y Aportaciones</b>	<b>0</b>
Participaciones	0
Aportaciones	0
Convenios	0
<b>Intereses, Comisiones y Otros Gastos de la Deuda Pública</b>	<b>382,118</b>
Intereses de la Deuda Pública	382,118
Comisiones de la Deuda Pública	0
Gastos de la Deuda Pública	0
Costo por Coberturas	0
Apoyos Financieros	0
<b>Otros Gastos y Pérdidas Extraordinarias</b>	<b>1,471,331</b>
Estimaciones, Depreciaciones, Deterioros, Obsolescencia y Amortizaciones	1,471,331
Provisiones	0
Disminución de Inventarios	0
Aumento por Insuficiencia de Estimaciones por Pérdida o Deterioro y Obsolescencia	0
Aumento por Insuficiencia de Provisiones	0
Otros Gastos	0
<b>Inversión Pública</b>	<b>1,270,683</b>
Inversión Pública no Capitalizable	1,270,683
<b>Total de Gastos y Otras Pérdidas</b>	<b>55,089,131</b>
<b>Resultados del Ejercicio (Ahorro y Desahorro)</b>	<b>8,314,787</b>


  
 C. CÉSAR ORTEGA CANIZALES  
 PRESIDENTE MUNICIPAL

---

C. JOSÉ MANUEL TORRES TORRES  
 TESORERO MUNICIPAL


  
 PROFRÁ MARÍA GUERRERO IGARQUIN  
 SINDICA MUNICIPAL

Cuenta Pública 2020  
Estado de Variación en la Hacienda Pública  
Del 1 de Enero al 31 de Diciembre de 2020  
(pesos)

MUNICIPIO DE TRANCOSO

Concepto	Hacienda Pública/ Patrimonio Contribuido	Hacienda Pública/ Patrimonio Generado de Ejercicios Anteriores	Hacienda Pública/ Patrimonio Generado del Ejercicio	Ajustes por Cambios de Valor	TOTAL
<b>Rectificaciones de Resultados de Ejercicios Anteriores</b>					
<b>HACIENDA PÚBLICA/PATRIMONIO CONTRIBUIDO NETO DE 2019</b>					
Aportaciones	0				0
Donaciones de Capital	0				0
Actualización de la Hacienda Pública/Patrimonio	0				0
<b>HACIENDA PÚBLICA /PATRIMONIO GENERADO NETO DE 2019</b>					
Resultados del Ejercicio (Ahorro/Desahorro)		318,898,732	-348,608		318,550,127
Resultados de Ejercicios Anteriores		-43,855,454	-348,608		-348,608
Revalúos		0			-43,855,454
Reservas		0			0
Rectificaciones de Resultados de Ejercicios Anteriores		382,754,186			382,754,186
<b>EXCESO O INSUFICIENCIA EN LA ACTUALIZACIÓN DE LA HACIENDA PÚBLICA/PATRIMONIO NETO DE 2019</b>					
Resultado por Posición Monetaria					0
Resultado por Tenencia de Activos no Monetarios					0
<b>HACIENDA PÚBLICA / PATRIMONIO NETO FINAL DE 2019</b>	0	318,898,732	-348,608	0	318,550,127
<b>CAMBIOS EN LA HACIENDA PÚBLICA/PATRIMONIO CONTRIBUIDO NETO DE</b>					
Aportaciones	0				0
Donaciones de Capital	0				0
Actualización de la Hacienda Pública/Patrimonio	0				0
<b>VARIACIONES DE LA HACIENDA PÚBLICA / PATRIMONIO GENERADO NETO DE 2020</b>					
Resultados del Ejercicio (Ahorro/Desahorro)		-7,282,281	4,046,608		-3,235,672
Resultados de Ejercicios Anteriores		-7,282,281	4,370,229		4,370,229
Revalúos		0	0		-7,282,281
Reservas		0	0		0
Rectificaciones de Resultados de Ejercicios Anteriores		0	-323,620		-323,620
<b>CAMBIOS EN EL EXCESO O INSUFICIENCIA EN LA ACTUALIZACIÓN DE LA HACIENDA PÚBLICA/ PATRIMONIO NETO DE 2020</b>					
Resultado por Posición Monetaria					0
Resultado por Tenencia de Activos no Monetarios					0
<b>HACIENDA PÚBLICA / PATRIMONIO NETO FINAL DE 2020</b>	0	311,616,472	3,698,003		315,314,475

Bajo protesta de decir verdad declaramos que los Estados Financieros y demás datos aquí presentados reflejan razonablemente correctos y responsabilidad del emisor

DIRECCIÓN DE TRANCOSO, ZACATECAS  
 PRESIDENCIA MUNICIPAL  
 JOSÉ MANUEL TORRES TORRES  
 TRESORERO MUNICIPAL

SINDICATURA MUNICIPAL  
 315,314,475  
 MARÍA MARINA GARCÍA GONZÁLEZ  
 SINDICA MUNICIPAL

Estado de Cambios en la Situación Financiera Del 01/01/2020 al 31/12/2020	MUNICIPIO DE TRANCOSO	
	ORIGEN	APLICACIÓN
<b>ACTIVO</b>	<b>2,212,720</b>	<b>4,745,048</b>
<b>Activo Circulante</b>	<b>417,769</b>	<b>3,442,102</b>
Efectivo y Equivalentes	21,363	3,289,953
Derechos a Recibir Efectivo o Equivalentes	0	152,149
Derechos a Recibir Bienes o Servicios	396,405	0
Inventarios	0	0
Almacenes	0	0
Estimación por Pérdida o Deterioro de Activos Circulantes	0	0
Otros Activos Circulantes	0	0
<b>Activo No Circulante</b>	<b>1,794,952</b>	<b>1,302,946</b>
Inversiones Financieras a Largo Plazo	0	0
Derechos a Recibir Efectivo o Equivalentes a Largo Plazo	0	0
Bienes Inmuebles, Infraestructura y Construcciones en Proceso	0	847,428
Bienes Muebles	170,642	455,518
Activos Intangibles	0	0
Depreciación, Deterioro y Amortización Acumulada de Bienes	1,624,309	0
Activos Diferidos	0	0
Estimación por Pérdida o Deterioro de Activos no Circulantes	0	0
Otros Activos no Circulantes	0	0
<b>PASIVO</b>	<b>11,073,770</b>	<b>5,654,396</b>
<b>Pasivo Circulante</b>	<b>11,073,770</b>	<b>5,654,396</b>
Cuentas por Pagar a Corto Plazo	2,637,410	0
Documentos por Pagar a Corto Plazo	8,436,360	0
Porción a Corto Plazo de la Deuda Pública a Largo Plazo	0	5,654,396
Títulos y Valores a Corto Plazo	0	0
Pasivos Diferidos a Corto Plazo	0	0
Fondos y Bienes de Terceros en Garantía y/o Administración a Corto Plazo	0	0
Provisiones a Corto Plazo	0	0
Otros Pasivos a Corto Plazo	0	0
<b>Pasivo No Circulante</b>	<b>0</b>	<b>0</b>
Cuentas por Pagar a Largo Plazo	0	0
Documentos por Pagar a Largo Plazo	0	0
Deuda Pública a Largo Plazo	0	0
Pasivos Diferidos a Largo Plazo	0	0
Fondos y Bienes de Terceros en Garantía y/o en Administración a Largo Plazo	0	0
Provisiones a Largo Plazo	0	0
<b>HACIENDA PÚBLICA/ PATRIMONIO</b>	<b>10,491,266</b>	<b>8,746,994</b>
Hacienda Pública/Patrimonio Contribuido	0	0
Aportaciones	0	0
Donaciones de Capital	0	0
Actualización de la Hacienda Pública / Patrimonio	0	0
<b>Hacienda Pública/Patrimonio Generado</b>	<b>10,491,266</b>	<b>8,746,994</b>
Resultados del Ejercicio (Ahorro / Desahorro)	10,040,915	690,763
Resultados de Ejercicios Anteriores	450,350	7,732,611
Revalúos	0	0
Reservas	0	0
Rectificaciones de Resultados de Ejercicios Anteriores	0	323,620
Exceso o Insuficiencia en la Actualización de la Hacienda Pública	0	0
Resultado por Posición Monetaria	0	0
Resultado por Tenencia de Activos no Monetarios	0	0

C. CÉSAR ORTIZ CANIZALES  
PRESIDENTE MUNICIPAL

PROFRA. MARTANA GARCÍA JOAQUÍN  
SÍNDICA MUNICIPAL

C. JOSÉ MANUEL TORRES TORRES  
TESORERO MUNICIPAL



Estado de Flujos de Efectivo		MUNICIPIO DE TRANCOSO	
Del 01/01/2020 Al 31/12/2020		2020	2019
<b>Flujos de Efectivo de las Actividades de Operación</b>			
<b>Origen</b>	<b>73,789,572</b>	<b>67,444,927</b>	
Impuestos	348,838	396,936	
Cuotas y Aportaciones de Seguridad Social	0	0	
Contribuciones de mejoras	0	0	
Derechos	1,234,328	1,670,216	
Productos	9,613	27,843	
Aprovechamientos	114,871	1,623,632	
Ingresos por Venta de Bienes y Prestación de Servicios	1,685,897	1,925,025	
Participaciones, Aportaciones, Convenios, Incentivos Derivados de la Colaboración Fiscal y Fondos Distintos de Aportaciones	58,631,702	54,849,855	
Transferencias, Asignaciones, Subsidios y Subvenciones, y Pensiones y Jubilaciones	1,378,688	1,290,762	
Otros Orígenes de Operación	10,385,654	5,660,657	
<b>Aplicación</b>	<b>55,209,708</b>	<b>55,497,947</b>	
Servicios Personales	31,667,589	32,544,192	
Materiales y Suministros	7,996,681	7,040,256	
Servicios Generales	8,771,333	10,700,730	
Transferencias internas y Asignaciones al Sector Público	0	0	
Transferencias al resto del Sector Público	3,944,558	2,630,231	
Subsidios y Subvenciones	1,378,688	1,316,762	
Ayudas Sociales	1,450,879	1,265,777	
Pensiones y Jubilaciones	0	0	
Transferencias a Fideicomisos, Mandatos y Contratos Análogos	0	0	
Transferencias a la Seguridad Social	0	0	
Donativos	0	0	
Transferencias al Exterior	0	0	
Participaciones	0	0	
Aportaciones	0	0	
Convenios	0	0	
Otros Aplicaciones de Operación	0	0	
<b>Flujos Netos de Efectivo por Actividades de Operación</b>	<b>18,579,864</b>	<b>11,946,980</b>	
<b>Flujos de Efectivo de las Actividades de Inversión</b>			
<b>Origen</b>	<b>0</b>	<b>0</b>	
Bienes Inmuebles, Infraestructura y Construcciones en Proceso	0	0	
Bienes Muebles	0	0	
Otros Orígenes de Inversión	0	0	
<b>Aplicación</b>	<b>9,274,761</b>	<b>6,785,716</b>	
Bienes Inmuebles, Infraestructura y Construcciones en Proceso	8,819,243	5,749,396	
Bienes Muebles	455,518	1,036,320	
Otras Aplicaciones de Inversión	0	0	
<b>Flujos Netos de Efectivo por Actividades de Inversión</b>	<b>-9,274,761</b>	<b>-6,785,716</b>	
<b>Flujo de Efectivo de las Actividades de Financiamiento</b>			
<b>Origen</b>	<b>0</b>	<b>0</b>	
Endeudamiento Neto	0	0	
Interno	0	0	
Externo	0	0	
Otros Orígenes de Financiamiento	0	0	
<b>Aplicación</b>	<b>6,036,514</b>	<b>5,512,892</b>	
Servicios de la Deuda	6,036,514	5,512,892	
Interno	6,036,514	5,512,892	
Externo	0	0	
Otras Aplicaciones de Financiamiento	0	0	
<b>Flujos netos de Efectivo por Actividades de Financiamiento</b>	<b>-6,036,514</b>	<b>-5,512,892</b>	
<b>Incremento/Disminución Neta en el Efectivo y Equivalentes al Efectivo</b>	<b>3,268,590</b>	<b>-361,529</b>	
<b>Efectivo y Equivalentes al Efectivo al Inicio del Ejercicio</b>	<b>3,097,056</b>	<b>3,448,585</b>	
<b>Efectivo y Equivalentes al Efectivo al Final del Ejercicio</b>	<b>6,365,646</b>	<b>3,087,056</b>	

  
 CÉSAR ORTIZ ARIZALES  
 PRESIDENTE MUNICIPAL  
  
 JOSÉ MANUEL TORRES TORRES  
 TESOERERO MUNICIPAL

  
 PROFRA. MARIANA GALINDO JOAQUÍN  
 SINDICO MUNICIPAL  




CUENTA	FECHA DE ADQUISICIÓN	No. CHEQUE	BIEN ADQUIRIDO	No. DE FACTURA	PROVEEDOR	MARCA	MODELO	RA. DE SERIE	UNIDAD ADMINISTRATIVA	IMPORTE			OBSERVACIONES
										GASTO COBRANTE	RECIBOSO CON QUI. FUE ADQUIRIDO FONDO III	OTROS	
6-70-512-50001-400-5411.2	17-ene-2020	TRANSF	CAMION DE BOMBOS	SN	ROGELIO AV/LA MURO	SN	SN	SN	DESARROLLO SOCIAL	300,000.00			\$300,000.00
1244-2-5421			CARRROCERIAS Y REMOLQUES							\$	\$	\$	\$0.00
1244-9-5491			OTROS EQUIPOS DE TRANSPORTE							\$	\$	\$	\$0.00
1244-5-5451			EMBARCACIONES							\$	\$	\$	\$0.00
1248-8-5511			EQUIPO DE SEGURIDAD PUBLICA							\$	\$	\$	\$0.00
1248-1-5611			MAQUINARIA Y EQUIP. AGROPECUARIO							\$	\$	\$	\$0.00
1248-2-5621			MAQUINARIA Y EQUIP. INDUSTRIAL							\$	\$	\$	\$0.00
1248-3-5631			MAQUINARIA Y EQUIP. DE CONSTRUCCION							\$	\$	\$	\$0.00
1248-4-5641			SISTEMAS DE AIRE ACONDICIONADO, CALEFACCION Y DE REFRIGERACION INDUSTRIAL Y COMERCIAL							\$	\$	\$	\$0.00
1248-5-5651			EQUIPOS Y APARATOS DE COMUNICACION Y TELECOMUNICACION							\$	\$	\$	\$0.00
1248-6-5661			MAQUINARIA Y EQUIP. ELECTRICO Y ELECTRONICO							\$	\$	\$	\$0.00
1248-7-5671			HERRAMIENTAS							\$	\$	\$	\$0.00
10001-310-5651.2	3-abr-2020	TRANSF	HIDROLAVADORA	3HFGRRSSO	HOME DEPOT MEXICO S. DE R.L. DE C.V.				TESORERIA	6,035.62			\$6,035.62
1248-7-5672			REBACCIONES							\$	\$	\$	\$0.00
1248-9-5691			OTROS EQUIPOS							\$	\$	\$	\$0.00
1247-1-5131			BIENES ARTISTICOS Y CULTURALES							\$	\$	\$	\$0.00
1247-2-5141			OBJETOS DE VALOR							\$	\$	\$	\$0.00
1251-0-5811			SOFTWARE							\$	\$	\$	\$0.00
										\$34,412.87	\$187,105.13	\$0.00	\$0.00



**BIENES INMUEBLES**

**MUNICIPIO DE : TRANCOSO, ZAC.**  
**ANALÍTICA DE ADQUISICIONES 2020**

CUENTA	FECHA DE ADQUISICION	No. CHEQUE	DESCRIPCION DEL BIEN	UBICACION	No. Y FECHA DE ESCRITURA PÚBLICA	IMPORTE				OBSERVACIONES	
						GASTO CORRIENTE	FONDO III	FONDO IV	OTROS		TOTAL
1231-0-5811	TERRENOS					\$	\$	\$	\$	\$0.00	
1232-0-5821	VIVIENDAS					\$	\$	\$	\$	\$0.00	
1233-0-5831	EDIFICIOS NO RESIDENCIALES					\$	\$	\$	\$	\$0.00	
1239-0-5891	OTROS BIENES INMUEBLES					\$	\$	\$	\$	\$0.00	
<b>TOTAL</b>						\$0.00	\$0.00	\$0.00	\$0.00	\$0.00	

SIN MOVIMIENTOS

  
 DIRECCION DE TESORERIA MUNICIPAL  
 TRANCOSO, ZACATECAS  
 C. JOSÉ MANUEL TORRES

  
 SINDICATURA MUNICIPAL  
 TRANCOSO, ZACATECAS  
 SINDICO MUNICIPAL  
 PROPRA. MARIANA PONCINO SOGINO

  
 PRESIDEN TE MUNICIPAL  
 C. CESAR ORTIZ CANALES

## PLANTILLA ANUAL DEL PERSONAL 2020

ACTIVIDAD EMPLEADOS DE LA PRESIDENCIA MUNICIPAL  
CENTRO DE TRABAJO: PRESIDENCIA MUNICIPAL DE TRANCOSO  
MUNICIPIO: TRANCOSO  
DOMICILIO: CALLE GENERAL BARRAGÁN NO. 1 CENTRO,  
TRANCOSO, ZACATECAS

### REGIDORES

NOMBRE	FECHA DE INGRESO	DIETA
1.- C. MIGUEL ANGEL VICTORIO ESCAMILLA	15 DE SEP. DEL 2018	\$13,210.87
2.- C. LETICIA ESPARZA RUVALCABA	15 DE SEP. DEL 2018	\$13,210.87
3.- LIC. SILVESTRE CUEVAS NORIEGA	15 DE SEP. DEL 2018	\$13,210.87
4.- LIC. MARIA GUADALUPE REYES JUÁREZ	15 DE SEP. DEL 2018	\$13,210.87
5.- MCD VICTOR ALMANZA RAMIREZ	15 DE SEP. DEL 2018	\$13,210.87
6.- CLARISSA STEPHANY REYES RODRÍGUEZ	15 DE SEP. DEL 2018	\$13,210.87
7.- C. BENJAMIN HERNÁNDEZ JACOBO	15 DE SEP. DEL 2018	\$13,210.87
8.- PROFA. GLORIA ESTELA ROSALES DÍAZ	15 DE SEP. DEL 2018	\$13,210.87
9.- ING. HUGO DE LA TORRE GARCÍA	15 DE SEP. DEL 2018	\$13,210.87
10.- LIC. ISELA DE LA TORRE GARCÍA	15 DE SEP. DEL 2018	\$13,210.87

### PRESIDENCIA

NOMBRE	CATEGORIA	STATUS	SALARIO	NO. SEG. SOC.	CURP	RFC
C. CÉSAR ORTIZ CANIZALES	PRESIDENTE MUNICIPAL	PRESIDENTE	\$ 15,125.10	3497821972	OICC820511HDFRNS04	OICC8205112F1
C. MARÍA ALMA JEANETT ESCAREÑO RIVERA	AUXILIAR DE OFICINA	SINDICALIZADA	\$ 4,666.05	3493780853-2	EARA781019MZSSVL07	EARA781019Q96
MIGUEL MARTINEZ RAMIREZ	ASESOR	NUEVO ING	\$5,000.00	34958004359	MARM800929HZSRMG06	MARM800929TW3
C. ALMA ANGELICA ESCOBEDO ALVARADO	AYUDANTE DE OFICINA	SINDICALIZADA	\$ 3,501.90	3404880136-8	EOAA880125MZSSL07	EOAA880125I65
DIANA GABRIELA LEYVA VALLE	AUXILIAR DE OFICINA	REINGRESO	\$3,089.70	3415941304-5	LEVD-941114-MZSYLN00	LEVD-941114-EX8

OSVALDO LÓPEZ GONZÁLEZ	CORDINADOR		\$3,499.95	34978219714	LOGO820530HDFPNS15	LOGO820530C16
BETZAIIRA DE JESÚS JACOBO RUBIO	AUXILIAR		\$ 2,499.90	09168976380	JAR8890511MNLGBT05	JAR8890511E37
JOSE ANTONIO HERRERA MARTINEZ	AUXILIAR		\$4,357.80	34139913569	HEMA990910HZSRRN09	HEMA990910LW6

**SINDICATURA**

NOMBRE	CATEGORIA	STATUS	SALARIO	NO. SEG. SOC.	CURP	RFC
C. MARIANA CANCINO JOAQUIN	SINDICO	CONFIANZA	\$14,400.00	02967743317	CAJM770112MPLNQR01	CAJM770112GRA
JEAN LOVIS GALLEGOS MURILLO	APODERADO LEGAL	CONFIANZA	\$6,024.90	3401851432-2	GAMJ850122HZSLRN01	GAMJ850122CG2
AS EJ. ROSAURA CORDERO ALVARADO	AUXILIAR DE OFICINA	SINDICALIZADO	\$ 4,666.05	3403851482-3	COAR750315MZSRLS05	COAR7503158N5
MIGUEL ANGEL REYES MEDINA	NVO. INGRESO	CONFIANZA	\$ 5,000.00	34917514126	REEMM741026HZSYDGG03	REEMM741026VAB
KARLA GUADALUPE ORTIZ VILLEGAS	NVO INGRESO	CONFIANZA	\$ 3,800.00	34159212546	OIVK921211MZSRLR07	OIVK921211T13
C. HILDA MARICELA CHAIREZ RIVERA	AUXILIAR DE OFICINA	SINDICALIZADA	\$ 4,666.05	3496782012-6	CARH780706MZSHVL00	CARH-780706-4M9
IVONNE RODRIGUEZ GONZALEZ	JEFE DE DPTO, DE COMERCIO	CONFIANZA NVO. INGRESO	4,127.00	34088812200	ROGI880604MZSDNV02	ROGI880604118
PATRICIA ZAPATA RODRIGUEZ	NVO ING		\$1,849.95	09166862640	ZARPE81228MZSPDT06	ZARPE81228S83
RAFAEL MARMOLEJO NAVARRO	CHOFERY SEC. PART.		\$3,099.90	70159670739	MANR960909HGTRVF01	MANR960909SK2
ALMA ALEJANDRA SIFUENTES SANCHEZ	SECRETARIA		\$2,499.90		SISA921220MZSFNL00	SISA921220

**SECRETARIA DE GOBIERNO**

NOMBRE	CATEGORIA	STATUS	SALARIO	NO. SEG. SOC.	CURP	RFC
LIC. JAIME CHACON LLANAS	APODERADO LEGAL	CONFIANZA	\$ 8,089.80	34139316870	CALJ931109HZSHLM07	CALJ9311091E9
L.C. RITA ESCAREÑO ZAPATA	AUXILIAR DE SERVICIOS ESPECIALIZADOS	SINDICALIZADA	\$ 6,127.20	34927614601	EAZR7605099MSSPT09	EAZR7605094BA
C. BRENDA LORENA ALVARADO JASSO	AUXILIAR DE SERVICIOS ESPECIALIZAD	SINDICALIZADA	\$ 6,127.20	34947903901	AAJB79036MZSLSR02	AAJB790306JRA
C. PABLO RODRIGUEZ CUEVAS	AUXILIAR TÉCNICO	NUEVO ING	3,500.00	34977911600	ROCP790109HZSDVBO4	ROCP7901092K8
C. EDUARDO GUERRERO ALVAREZ	CHOFER	CONFIANZA	\$2,442.90	34139408214	GUAE940112HZSRLD03	GUAE940112
C. JOSÉ ZAPATA JACOBO	AUX DE OFICINA	BIBLIOTECA	\$ 4,666.05	3491610151-1	ZAUJ611021HZSPCS08	ZAUJ611021
JUANA CAROLINA MAURICIO JUAREZ	AUXILIAR DE OFICINA	CONFIANZA	3,500.00	34078711768	MAJ871108MZSRRN04	MAJ871108N84

**DIRECCION DE AGUA POTABLE**

NOMBRE	CATEGORIA	STATUS	SALARIO	NO. SEG. SOC.	CURP	RFC
ING. ALFREDO SANCHEZ DE LA ROSA	DIRECTOR	CONFIANZA	\$4,999.95	34947503701	SARA750110HZSNSL00	SARA750110F10
MARIA DEL REFUGIO JACOBO CHAIREZ	ASISTENTE DE DIRECCIÓN	NVO. INGRESO	\$3,000.00	03148396629	JACM830803MZSCHF05	JACR830803BG1
C. JESÚS NORIEGA RUVALCABA	ASISTENTE TECNICO PERATIVO	SINDICALIZADO	\$4,286.10	34887020393	NORJ700724HZSRV500	NORJ700724GX9
C.ALMA ANGELICA ALVARADO HERNÁNDEZ	AUXILIAR DE OFICINA	SINDICALIZADO	\$4,666.05	3401750281-5	AAHA750927MZSLRL01	AAHA750927CM2
C. OSWALDO PICAZO GARCÍA	OP. DE EQUIPO PESADO	SINDICALIZADO	\$4,689.90	3497811395-8	PIGO810514HMCCRS08	PIGO810514E7A
C. FELIPE DE JESÚS SÁNCHEZ ALVARADO	FONTANERO	SINDICALIZADO	\$4,286.10	5489722333-2	SAAF720516HZSNLL06	SAAF720516BD3
C. JUAN RIVERA REYES	FONTANERO	SINDICALIZADO	\$4,286.10	3483660401-6	RIRJ660811HZSVYN07	RIRJ660811884
C. SERGIO RODRÍGUEZ RODRÍGUEZ	LECTURISTA	SINDICALIZADO	\$3,864.60	3476590046-8	RORS581024HZSDDR03	RORS581019BS8
J. REFUGIO CHAIREZ JACOBO	FONTANERO	SINDICALIZADO	\$4,286.10	34137801386	CAJR780501HZSHCF12	CAUJ780501RY0
C. EDUARDO RAUDALES TAMAYO	FONTANERO	SINDICALIZADO	\$4,286.10	3493490038-1	RATE491013HZSDM00	RATE4910138Y8
C. ROSALIO DEL CARMEN NORIEGA PICASSO	OPERADOR DE PIPA		\$3,129.75	34068609733	NOPR860116HZSRCS03	NOPR860116BL2
C. JESUS SANCHEZ CORDERO	FONTANERO		\$1,661.10	56149416010	SACJ940226HJCNRS02	SACJ940226GLA
C.GONZALO MAURICIO GALVAN	VELADOR		\$1,927.20	03147375970	MAGG730110HZSRLN05	MAGG730110UU6
C. J. CRUZ MAURICIO GALVAN	OPERADOR DE REBOMBEO		\$2,031.90	34016801440	MAGC680510HZSRLR05	MAGJ680510KR4
ISMAEL RIVERA REYES	OPERADOR DE REBOMBEO		\$ 2,999.95	34917102385	RIRI700501HZSVVS01	RIRI700501PX9
MARIA TREJO TENORIO	UNIDAD ADMINISTRATIVA	NVO. INGRESO	\$ 3,000.00	34896980637	TETM691129MZSRNR09	TETM691129CM2
FERNANDO CHAIREZ ALVARADO	JEFE OPERATIVO	NVO. INGRESO	\$ 3,000.00	34826304429	CAAF630304HZSHLR02	CAAF63030477A
C.COINTA PATRICIAHERNÁNDEZ ALVARADO	AYUDANTE	SINDICALIZADA	\$ 3,382.95	3404770261-7	HEAC770601AMZSRLN07	HEAC770601IC2
C. MARIA LILIANA JASSO OVALLE	SECRETARIA	BASE	\$2,207.36	3401810204	JAOL810713MZSSVL06	JAOL810713883
C. MANUEL ESTRADA RODRÍGUEZ	VELADOR	BASE	\$3,474.00	34825502486	EARM551229HZSSDN02	EARM551229DB4
C.JAVIER ADOLFO JACOBO VELAZQUEZ	VIGILANTE	SINDICALIZADO	\$2,724.30	3408920407-6	JAVJ920708HZSCV08	JAVJ920708RRK6
C. FERNANDO ESCAREÑO LÓPEZ	MATANCERO		\$ 2,109.79	34967600247	EALF761108HZSSPR19	EALF761108UJ46
ANTONIO PAREDES RODRIGUEZ	VIGILANTE		\$1,599.90	3408450005 6	PARA450228HZSRDN06	PARA450228579
ROGELIO TENORIO CAPETILLO	AUXILIAR		\$2,499.90	34998014426	TECR801102HZSNPG08	TECR801102QT6

**DIRECCIÓN DE TESORERÍA Y FINANZAS**

NOMBRE	CATEGORIA	STATUS	SALARIO	NO. SEG. SOC.	CURP	RFC
C. P. JOSÉ MANUEL TORRES TORRES	DIRECTOR	CONFIANZA	\$6,818.10	02197400647	TOTM740622HGTRRN02	TOTM740622GP7
L.C. ESTHER MARTÍNEZ ALVARADO	AUXILIAR DE SERVICIOS ESPECIALIZADOS	SINDICALIZADOS	\$6,127.20	3487710264-9	MAAE711.222MZSRIS08	MAAE7112228N2
MARÍA ELENA MARTÍNEZ GUAJARDO	AUXILIAR		\$ 3,490.70	43109150268	MAGE910610MZSRRL06	MAGE910610MEO
L.C. ALEJANDRA LIZETH JACOBO RUVALCABA	AUXILIAR		\$ 5,490.00	05149177270	JARA910517MZSCVL00	JARA910517FA9
L. F. ALMA DELIA CORDERO JUAREZ	SUB DIRECTOR DE INGRESOS	CONFIANZA	\$4,999.95	34008314980	CXJA830530MZSRRL09	COJX830530PC6
L. C. JOSE GARCIA ALVAREZ	AUX TESORERIA	NUEVO ING	\$5,569.95	34138810633	GAJ881105HZSRLS00	GAJ881105RT5
ELDA MARIA BECERRA DIAZ	AUXILIAR DE OFICINA	REINSTALACIÓN	\$2,674.50	03148119393	BEDE810128MZSZL09	BEDE8101286AA
ERIKI ALHELY REYES CUEVAS	AUXILIAR	NUEVO ING	\$ 2,604.90	25159186805	RECE911109MZSVYR12	RECE911109535
I.T.I.C. ANA CARINA MARTÍNEZ CHAIREZ	AUXILIAR		\$ 2,499.90	08148977004	MACA890218MZSRHN00	MACA890218

**INSPECCIÓN FISCAL Y DE COMERCIO**

NOMBRE	CATEGORIA	STATUS	SALARIO	NO. SEG. SOC.	CURP	RFC
C. MARTIN ALMANZA CORDERO	AYUDANTE GENERAL	BASE	\$ 1,927.70	34139001035	AACM900913HZSLRR03	AACM9009131IA
JUAN ANTONIO LOPEZ CABRERA	DEPARTAMENTO DE INSPECCION FISCAL	CONFIANZA	\$3,499.95	34008308321	LOCJ840117HZSPBN07	LOCJ8401175YA

**RASTRO**

NOMBRE	CATEGORIA	STATUS	SALARIO	NO. SEG. SOC.	CURP	RFC
C. EDER REYNALDO RAMOS REYES	UNIDAD DE RASTRO MUNICIPAL	CONFIANZA	\$ 3,000.00	34128301404	RARE831117HZSMYD00	RARE831117I56
C. JERONIMO ALVARADO TERNORIO	CORRALERO	BASE	\$ 1,800.00	19148536741	AATJ50903HZSLNR09	ATTJ851103JL6
M.V.Z FERNANDO RAMOS REYES	VETERINARIO		\$2,470.11	02168717250	RARF870524HZSMYR08	RARF870524M58
C. BRAULIO ALVARADO HERNÁNDEZ	MATANCERO	SINDICALIZADO	\$ 2,968.50	34967720250	AAHB760308HZSLRR09	AAHB760308BH6
C. JUAN ALVARADO EADILLO	MATANCERO		\$ 2,109.64	03147020055	AABJ700500HZSLDN07	AABJ700509F37
JOSÉ ANTONIO ESCAREÑO LOPEZ	VICERERO	REINSTALADO	\$ 2,155.65	34076300457	EALA630613HZSSPN06	EALA630613FJ0
C. ARTURO ZAPATA JUÁREZ	AUXILIAR DE ALBAÑIL	SINDICALIZADO	\$ 2,873.25	3491731042-6	ZAJA730615HZSPRR02	ZAJA730615MX9



C. MARTÍN GALINDO JUÁREZ	MENSAJERO	SINDICALIZADO	\$ 2,925.15	34775600447	GAJM561105HZSLRR09	GAJM561105LD7
--------------------------	-----------	---------------	-------------	-------------	--------------------	---------------

**DIRECCION DE OBRAS Y SERVICIOS PUBLICOS**

NOMBRE	CATEGORIA	STATUS	SALARIO	NO. SEG. SOC.	CURP	RFC
ARQ. OSCAR JUÁREZ CORDERO	DIRECTOR	CONFIANZA	\$6,818.10	34048104409	JUCO810512HZSRRS05	JUCO810512JFA
C. MA. MAGDALENA VENEGAS ZAPATA	AUXILIAR DE OFICINA	SINDICALIZADA	\$ 4,666.05	3497801033-7	VEZM800227MZSNPG12	VEZM800227250
C. CARLOS ALBERTO CUEVAS NORIEGA	TOPOGRAFO	SINDICALIZADO	\$ 5,540.25	3491737473-7	CUNC730820HZSVRR06	CUNC730820KB5
C. MARCOS HERNÁNDEZ VALDEZ	CHOFER	SINDICALIZADO	\$ 3,840.60	3493770375-8	HEVM770'322.HZSRLRS04	HEVM7703221C1
C. ARMANDO JIMENEZ ZAPATA	OPERADO	SINDICALIZADO	\$ 5,873.40	3484671033-2	JIZA670111HZSMR01	JIZA670111GL3
C. URIEL RIVERA JUÁREZ	OFICIAL ALBAÑIL	SINDICALIZADO	\$ 5,092.35	3492760531-0	RIJU761014HZSVRR09	RIJU761014RU2
C. JOSÉ LUIS RAMÍREZ REZA	OPERADOR	SINDICALIZADO	\$ 4,689.90	3402790283-1	RARL790830HZSMZS07	RARL790830999
C. ARMANDO JUÁREZ HERNÁNDEZ	ALBAÑIL ESPECIALIZADO	SINDICALIZADO	\$ 4,524.60	3494772044-6	JUHA781030HZSRRR07	JUHA7810308K3
C. MANUEL DE JESÚS ESPARZA CUEVAS	ALBAÑILESPECIALIZADO	SINDICALIZADO	\$ 4,524.60	3485680149-2	EACM680901HZSSVN06	ESCM680901A68
C. PEDRO GAYTAN MAURICIO	ALBAÑILESPECIALIZADO	SINDICALIZADO	\$ 4,524.80	3489620029-1	GAMP620908HZSYRD01	GAMP620908Q6A
C. ISIDORO REYES GALINDO	RECOL DE RESIDUOS	SINDICALIZADO	\$ 2,936.25	3479610033-6	REGI620404HZSYS12	REGI620404887
C. JOSÉ RANGEL JIMENEZ	RECOL DE RESIDUOS	SINDICALIZADO	\$ 2,936.25	3479600033-8	RAJ601126HZSNMS04	RAJ601126IT9
C. IGNACIO SIFUENTES TORRES	RECOL DE RESIDUOS	SINDICALIZADO	\$2,936.25	0498734138-7	SITI741209HZSFRG00	SITI741209HI2
RITO SANCHEZ TREJO	CHOFER	BASE	\$ 1,927.70	34996201272	SATR640430HZSNRT09	SATR6404307B1
JOSÉ REYES RAMIREZ	AUXILIAR	NUEVO ING	\$ 2,256.90	34887103959	RERJ710219HZSYM509	RERJ710219K23
MARTHA BERNAL JACOBO	INTENDENTE	BASE	\$ 1,525.50	34076500460	BEJM650901MZSRCR09	BEJM650901JNG
C. JOSÉ ANTONIO REYES DÍAZ	VERIFICADOR DE OBRAS	BASE	\$ 2,031.90	34796002310	REDA810208HZSYZN01	REDA810208259
C. MANUEL TORRES DEL RÍO	AUXILIAR ALBAÑIL	BASE	\$ 1,719.30	34007802365	TORM780630HZSRXN02	TORM780630JZ4
C. MA. GUADALUPE ALVAREZ ESTRADA	INTENDENTE		\$ 1,464.00	34014800360	AAEG480905MZSLSD18	AAEG480905U99
C. MA CONCEPCIÓN JACOBO ALVAREZ	INTENDETE		\$ 1,599.90	02176808976	JAAC680208MZSCLN01	JAAC6802082M5
JOSE GALINDO REYES	ALUMBRADO PUBLICO	NVO. INGRESO	\$ 5,086.80	3482680051	GARI680720HZLSYS00	GARI680720UU4
JUAN ANTONIO ESPARZA ALVARADO	RESP PERS TÉCNICO	NVO. INGRESO	\$ 4,999.95	34917520370	EAAJ760420HZSSLN11	EAAJ760420J69
THALIA ZAPATA VAZQUEZ	AUXILIAR DE OFICINA	NVO. INGRESO	\$ 2,488.95	34159324689	ZAVT931113MZSPZH08	ZAVT931113NH7

A MAAN DE JESUS ESTRADA VELAZQUEZ	OBRERO	REINSTALACIÓN	\$2,022.45	75937628370	EAVA750926HZSSLM03	EAVA750926IV4
C. ADRIAN GONZÁLEZ CUEVAS	AYUDANTE	SINDICALIZADO	\$ 2,968.50	34017600023	GOCA760305HZS8VD07	GOCA7603005Q25
C.HUGO ARMANDO JASSO REYES	AYUDANTE	BASE	\$ 1.719,30	5148301509	JARH830428HZSSYG03	JARH830426RM6
C. FRANCISCO JASSO GONZALEZ	MAISTRO MAYOR	BASE	\$ 2.629,35	34624210257	JAGF421004HZSSNR04	JAGF4210044K5
JORGE MACIAS CABRERA	AYUDANTE		\$1.500,00	02198303535	MACJ830301HZSCBR04	MACJ830301IY9
ANTONIO ESPARZA RUVALCABA		NVO. INGRESO	\$2,256.90	34806103395	EARA610405HZSSVN00	EARA610405CR5
C. TEODORO MAURICIO REYES	AUXILIAR		\$4.317,15	04755641075	MART560830HZSRVD09	MART560830DT7
JOSE ANTONIO JUAREZ JUÁREZ	SUPERVISION	NVO. INGRESO	\$4,999.95	39968001155	JUJA800705HZSRRN00	JUJA800705DN8
C. JUAN CHAIREZ BELTRAN	CHOFER		\$ 1.927,65	34937306693	CABI730308HZSHLN01	CABI7303083C2
C. MARTIN ALMANZA HERRERA	AUXILIAR DE OFICINA	BASE	\$2.761,20	3146624452	AAHM660903HZSLRR07	AAHM6609035D3
C. RODOLFO RIVERA RODRÍGUEZ	LECTURISTA	BASE	\$1.845,75	34018418425	RIRR840923HZSVD009	RIRR840923KB0
C. J. GUADALUPE DUEÑAS RODRÍGUEZ	OPERADOR	BASE	\$ 2.499.90	34735701376	DURG580211HZSXDD03	DURG580211LT6
C. CESAREO NORIEGA ELIAS	OPERADOR		\$ 2.739,90	34815920090	NOEC590225HZSRLS18	NOEC5902257J9
CESAR TENORIO CUEVAS	JEFE	CONFIANZA	\$ 3,000.00	34978012275	TECC790509HZSNVS07	TECC7905098U3
ANTONIO OVALLE PICAZO	CHOFER	NVO. INGRESO	\$2.256,90	01785226992	OAPA520313HZSVCN09	OAPA520313LRA
C. ANTONIO GARCÍA GAYTAN	VIGILANTE, SMDIF	BASE	\$1.927,65	3493770493	GAGA770903HZSRYN00	GAGA770903EEA
ANABEL RIVERA JUÁREZ	SECRETARIA	BASE	\$1.599.90	34068606291	RIJA860425MZSVRN04	RIJA8604016H2
J GUADALUPE JUAREZ JUAREZ	AUXILIAR		\$4,666.05	34976930015	JUJJ690307HZSRRD07	JUJJ690307QU9
C. CECILIO TENORIO JASSO	CHOFER	SINDICALIZADO	\$ 3.864.60	34975200162	TEJCS21022HZSNSC03	TEJCS21022DB0
JUAN ANTONIO HERNANDEZ VALDEZ	OPERADOR DE REBOMBEO		\$2,299.95	03147490092	HEVL740520HZSRLN09	HEVL740520Q75
C. ABRAHAM NORIEGA PICASSO			\$2.442,90	35917503134	NOPA750107HESRCB05	NOPA750107ADA

**DIRECCION DE DESARROLLO ECONOMICO**

NOMBRE	CATEGORIA	STATUS	SALARIO	NO. SEG. SOC.	CURP	RFC
MARTIN CORDERO MACIAS	DIRECTOR	CONFIANZA	\$ 6,818.10	3408870455-5	COMM870730HZSRCR03	COMM870730H52
LIC. CARLOS ALBERTO PICAZO GARCÍA	AUXILIAR DE SERVICIOS ESPECIALIZADOS		\$ 5,000.00	34078301503	PIGC831105HDFCRR08	PIGC831105H51
MIGUEL ANGEL DE LA ROSA JASSO	JEFE DE DPTO, DE EDUCACION	CONFIANZA NVO. IGRESO	\$3,499.95	34866500928	ROJM650316HZSS5G18	ROJM650316F24
MA. ELENA RUVALCABA ALVARADO	AUXILIAR		\$ 5.470,50	34947301205	RUAE730823MZSVLL08	RUAE7308238R9

L.L. LAURA ANTONIA NORIEGA ESCAREÑO	AUXILIAR		\$2,761.20	17148831583	NOLE880721MZSR08	NOLE880721JK2
ISAAC RUELAS BALDERAS			\$4,999.95	34159422970	RUBI940508HZSL00	RUBI940508KB4
C. JUAN MARTÍN GONZALEZ ZAPATA	AUXILIAR TOPOGRAFO	SINDICALIZADO	\$ 3,864.60	3496780528-3	GOZI780622HZSNPN00	GOZI780622K90
ING. LUCIO SALGADO ESQUIVEL	AUXILIAR DE TOPOGRAFIA		\$ 3,450.00	349782219706	SAEL820208HGRISC12	SAEL820208I76
ROBERTO MENDOZA FLORES	DOCTOR VINCULACIÓN EN SALUD	NUEVO ING	\$ 6,819.90	51927719834	MEFR770529HZSNLB07	MEFR770529HH9
C. LUCIA BECERRA ALMADER	MENSAJERA		\$ 1,599.90	03148348752	BEAL830824MZSCLC02	BEAL830824
CÉSAR IVAN JACOBO RUBIO	UNIDAD DE PERMISOS Y LICENCIAS	CONFIANZA NVO. INGRESO	\$4,999.95	34927411636	JARC741223HZSCBS06	JARC741223CU5
ING. JOSÉ ALBERTO VENEGAS ZAPATA	SUBDIRECTOR		\$4,999.95	349782213022	VEZA821113HMCNPL08	VEZA821113MH0
C. ELIZABETH RAMÍREZ MARTÍNEZ	INTENDENTE		\$ 1,599.90		RAME790816MZSMRLO0	
ING. EDUARDO RUBIO SANCHEZ	AUXILIAR DE SERVICIOS ESPECIALIZADOS	SINDICALIZADO	\$6,127.20	3489722832-5	RUSE720410HZSBND09	RUSE720410
C. MA. ISABEL GALLARDO MORENO	AUXILIAR DE OFICINA	SINDICALIZADA	\$ 4,666.05	34927802651	GAMI780714MZSLRS09	GAMI780714
NORMA ROMO ZAPATA		LIMPIEZA	\$1,921.50	34897120803	ROZN710106MZSMR04	ROZN710106472
DORA PATRICIA RAUDALES NORIEGA		NVO. INGRESO	\$ 2,499.90	34978012366	RAND800909MZSDRR08	RAND800909P47
C. MARÍA TERESA CUEVAS GALINDO			\$ 1,999.95	340386608856	CUGT860706MZSVLR00	CUGT860706

**DIF**

NOMBRE	CATEGORIA	STATUS	SALARIO	NO. SEG. SOC.	CURP	RFC
C. FATIMA JANAI ALMANZA LÓPEZ	SECRETARIA	DIRECTORA	\$ 6,818.10	01148915393	AALF891223MZSLPT08	AALF891223
T.S. ELVIA CORDERO GARCÍA	TRABAJADORA SOCIAL	SINDICALIZADA	\$ 5,696.10	3488660464-3	CXGE670524MZSRRLO7	COGX670524C89
C. RAUL CORTEZ CHAIREZ	CHOFER	SINDICALIZADO	\$ 3,864.45	0681600953-1	COCR600222HZSRHL00	COCR600222KC9
L.P. MONICA LILIANA TREJO GONZÁLEZ	PSICOLOGA	SINDICALIZADA	\$ 5,696.10	3496811905-6	TRGM811119MZSRNN09	TRGM811119
C. JUANA APARICIO MELECIO	MENSAJERA		\$ 1,510.80	3403560004-7	AAMJ560516MZSPLN01	AAMJ5605164F4
LIC. RAUL PICAZO GARCIA	JUEZ COMUNITARIO	JUZGADO COMUNITARIO	\$3,334.35	34937809654	PIGR780723HDFCRL02	PIGR780723U20
C. SALVADOR NORIEGA ARAIZA	CHOFER	BASE	2,516.10	0683620559-8	NOAS620511HZSRRLO5	NOAS620511V81

ROSA MARIA MARTINEZ RAUDALES	AUXILIAR	NVO. INGRESO	3,000.00	34138300644	MARR831226MZSRDS06	MARR831226NJ4
KARLA ROCIO HERNANDEZ MOTA	PSICOLOGIA	NVO. INGRESO	3,000.00	34159207900	HEMK920209MZSRTR03	HEMK920209FL4
VERONICA CUEVAS RUIZ	AUXILIAR ALIMENTACION	NVO. INGRESO	3,000.00	34957302262	CURV730428MZSVZR06	CURV730428B337
LAURA LETICIA OLIVA RAMOS	INCLUSION	NVO. INGRESO	3,000.00	34967909887	OIRL790219MZSLMR04	OIRL790219RC9
LOURDES ROMO QUINTERO		AUXILIAR	\$2,256.90	34967706218	ROQL771215MNR08	ROQL771215M4 0
C. MA. SOLEDAD RAMÍREZ HERNÁNDEZ	MENSAJERA	REINSTALADA	\$ 1,667,10	03145923482	RAHS590326MZSMRL08	RAHS590326LA8
JUANA MOTA IBARRA			\$2,299.95	34816409451	MOJ640517MZSTBN07	MOJ6405179D1
MARIA DE LA LUZ ESPARZA CORDERO	AUXILIAR		\$2,499.90	3499830686	EACL830824MZSSRZ09	EACL8308244K3
FRANCISCO JAVIER CHAIREZ RODRIGUEZ	MANTENIMIENTO	NVO ING	\$2,499.90	34058606913	CARF860803HZSHDR03	CARF860803PB9
GLORIA SAUCEDO VAZQUEZ	AUXILIAR		\$3,000.00	3495730088-1	SAVG730315HZSCZL02	SAVG730315617
P. T. LUCIA ESCAREÑO SAUCEDO	AUXILIAR DE OFICINA	SINDICALIZADA	\$4,666.05	34927703169	EASL771208MZSSCC03	EASL771208MK4
VERONICA ALMANZA VELAZQUEZ	NVO ING		\$3,000.00	06138514283	AAVV851115MZ5LLR08	AAVV851115332
MIGUEL ANGEL JACOBO RODRIGUEZ	C HOFER		\$ 1,999.95	34998101454	JARM810929HZSCDG03	JARM810929TL3
C. LESLY LIZBETH JASSO ESTRADA	AYUDANTE DE OFIC.	SINDICALIZADA	\$ 3,162.60	3411830079-6	JABL830502MZ5SSS05	JABL830502
MARIA ADELAI DA HERNÁNDEZ TAPIA	MENSAJERA	BASE	1,800.00	3401-53-0086-8	HETA531024MGTRPD08	HETA531024F77
C. LAURA ARELLANO ROMO	AUXILIAR DE OFICINA	BASE	\$ 2,761,20	34897325507	AERL730408MZSRMR02	AERL730408
JOSE ALFARO CRUZ	GESTION Y ATENCION CIUDADANA	CONFIANZA	5,000.00	34896700720	AACJ671208HZ5LRS06	AACJ671208MV6
MIGUEL CHAIREZ TAMAYO	AUXILIAR	NVO. INGRESO	3,000.00	34927508167	CATM750519HZSHMG02	CATM750519N3
ROCIO REYES CAMPA	AUXILIAR		2,256.90	35978019798	RECR811130MZSYMC07	RECR8111303A8
MARTIN CABRERA PEREA		DISPENSARIO	3,000.00	34907020399	CAPM700205HZSBRR00	CAPM700205AA
ELISA RIVERA DOMINGUEZ	PREVENCION DEL DELITO DEPORTES	CONFIANZA	\$3,089,73	34927403419	RIDE740427MZSVML02	RIDE740427IC2
C. JESÚS PICAZO GARCÍA		SINDICALIZADO	\$4,666.05	3415931754-3	PIGJ930309HZSCRS05	PIGJ930309V53
MURUATO GONZÁLEZ ADRIAN	AUXILIAR DE SERVICIOS ESPECIALIZADA		\$3,847.80	349782219656	GOMA821013HZ5NDR00	GOMA821010EL A
AMPARO APARICIO FRANCISCO	GESTION SOCIAL		\$2,944.80		AAAF651004HDFMPR03	AAAF651004UX4

**DIRECCION DE SEGURIDAD PÚBLICA**

NOMBRE	CATEGORIA	SALARIO	NO. SEG. SOC.	CURP	RFC
PATROCINIO DUEÑAS TENORIO	COMANDANTE DE GUARDIA	\$ 4,359.90	34937420361	DUTP740414HZSXNT05	DUTP740414LW8
ERIKA MARTINEZ ALVAREZ	POLICIA MUNICIPAL	\$ 4,763.55	34087700471	MAAE771011MDFRLR09	MAAE771011AM4
MARCELINO JUAREZ REYES	POLICIA MUNICIPAL ACREDITADO	\$4,860.00	43806354445	JURM630702HZSRRY09	JURM630702427
LORENZO EDUARDO PICASSO JUAREZ		\$ 4,763.55	34129403407	PUL940218HZSCRR07	PUL940218BC7
TEODORO MAURICIO JUAREZ	POLICIA MUNICIPAL	\$ 4,359.90	34988101720	MAJT810530HZSRRD07	MAJT810530C29
MARYANA ARACELY RAUDALES JARAMILLO	POLICIA MUNICIPAL	\$ 4,860.00	34148500167	RAJM850821MZSDRR05	RAJM850821
RICARDO REYES ESPARZA	POLICIA MUNICIPAL	\$ 4,860.00	34967620153	REER760726HZSYSC08	REER760726940
JUAN FRANCISCO GONZALEZ JARAMILLO	POLICIA AUXILIAR	\$4,860.00	34079006994	GOJ901105HZSNRN06	GOJ901105D4A
JORGE LUIS ESPINO CAMPOS	POLICIA AUXILIAR	\$ 4,860.00	08179749851	EICJ971211HZSSMR06	EICJ9712116BA
C. DAVID RODRIGUEZ CHAIREZ	CHOFER	\$ 2,427.60	34048500366	ROCD851226HZSDHB08	ROCD851226Q72
CIMAR JONATHAN VILLALOBOS RANGEL	POLICIA AUXILIAR	\$4,860.00	34139601891	VIRO961012HZSLNM06	VIRO961012F29
JORGE ARMANDO CHAIREZ RODRIGUEZ					
CERVANDO PICASSO RIVERA	POLICIA AUXILIAR	\$4,536.00	34128702601	PIRC870706HZSCVR00	PIRC870706559

**PERSONAL COMISIONADO A SEGURIDA PÚBLICA Y POLICIA VIAL**

NOMBRE	CATEGORIA	STATUS	SALARIO	NO. SEG. SOC.	CURP	RFC
MARTINA JUAREZ JUAREZ		BASE	\$3,099.00	34976200666	JUJM621113MZSRRR09	JUJM621113PY2

**PROTECCION CIVIL**

NOMBRE	CATEGORIA	STATUS	SALARIO	NO. SEG. SOC.	CURP	RFC
T.U.M. JUAN MANUEL JASSO NORIEGA	JEFE	CONFIANZA	\$4860.00	34907390289	JANJ730722HDFSRN26	JANJ7307227K5
C. SALVADOR RAMIREZ JARAMILLO	AYUDANTE		\$ 2,499.90	34877667038	RAJS760815HZSMRL01	RAJS760815
C. ULISES REYES RODRIGUEZ	AYUDANTE		\$ 2,499.90	34139410616	RERU940608HZSYDL07	RERU940608U49

JOSE ANTONIO GUERRA LOPEZ	JEFE OPER	NVO. INGRESO	\$3,334.35	34927706456	GULA771222HZSRPN03	GULA771222NM8
---------------------------	-----------	--------------	------------	-------------	--------------------	---------------

**DESARROLLO RURAL**

NOMBRE	CATEGORIA	STATUS	SALARIO	NO. SEG. SOC.	CURP	RFC
GENOVEVA JUAREZ RIVERA	UNIDAD DE DESAGRICOLA	NVO. INGRESO	2,488.95	34765604169	JURG561019MZSRVN11	JURG561019D10

**OFICIALIA MAYOR**

NOMBRE	CATEGORIA	STATUS	SALARIO	NO. SEG. SOC.	CURP	RFC
LIC. MARIA FABIO LA SOSA TREJO	OFICIAL MAYOR	CONFIANZA	4,500.00	34057901497	SOTF790309MZSRB07	SOTF7903097W8
C. MANUEL MACIAS CORDERO	VELADOR, PRESIDENCIA	SINDICALIZADO	\$ 2,724.75	34014800061	MACM480812HZSCRN02	MACM480912468
C. PABLO SALAS HERNANDEZ	VELADOR		\$1,700.00	55875902631	SAHP560628HZSLRB08	SAHP5606285M8
FRANCISCO JAVIER TORRES ESCALERA	AYUDANTE		\$ 1,600.00	34098202608	TOEF820618HZSRSR08	TOEF820618957
C. MANUEL CORDERO MACIAS	MENSAJERO	BASE	\$1,600.00	03146670603	COMIM661118HZSRCN01	COMM661118466
C. CARLOS SANCHEZ DE LA ROSA	MECANICO	SINDICALIZADO	\$ 3,543.75	34816406150	SARC640330HZNSR04	SARC640330EF6
C. BASILIO BADILLO RODRIGUEZ	CHOFER		\$ 1,927.85	34806305636	BARB630441HZSDDS02	BARB6304416IXI
C. MARIA GUADALUPE JUAREZ JUAREZ	INTENDENTE	BASE	\$ 1,525.56	34906100864	JUJG610112MZSRRD24	JUJG610112UK8
C. ROSA ALICIA GARCIA GAYTAN	INTENDENTE	BASE	\$ 1,464.00	0314745124	GAGR740318MZSRYS02	GAGR740318JQ0
MARIAGUADALUPE MAURICIO JACOBO	INTENDENTE		\$ 1,417.13	34007702771	MAJM770129MZSRCD18	MAJG770129N67
C. ANA PAREDES RODRIGUEZ	INTENDENTE	SINDICALIZADA	\$ 2,250.00	3402470021-2	PARA470725MZSRCD	PARA4707255X3
MA. DEL ROSARIO BELTRAN GONZALEZ	INTENDENTE		\$ 1,600.00	021780181103	BEGR800115MZSLNS04	BEGR800115AT8
C. GREGORIO GALINDO REYES	OFICIAL DE ALUM PÚB	SINDICALIZADO	\$ 5,239.50	3478620228-2	GARRG630508HZSLYR03	GARRG630508
VICTOR MANUEL HERNANDEZ RUVALCABA	PARQUE VEHICULAR LIMPIEZA	NVO ING	3,500.00	67058803247	HERV880916HZSRVC03	HERV880916EK2
LUZ MARIA MORUA REYES			1,921.56	09167528505	MORL7505082L3	MORL7505082L3
C. J. CARMEN CORDERO GALINDO	CHOFER	SINDICALIZADO	\$ 3,864.60	3482660475-2	COGC660716HZSRLR00	COGC660716
JUAN ALONSO LÓPEZ RIVAS		NVO ING	\$3,500.00	34987901492	LORJ790123HZSPVN02	LORJ790123PQ9
ARTURO ALMANZA JIMENEZ	ENC LIENZO	NVO. INGRESO	\$3,000.00	3404841144-0	AAJAB841011HZSLMR02	AAJAB841011569

MA. DEL REFUGIO GALLARDO ZAPATA		\$1,921.50	34068900827	GAZR890520MZSLPF06	GAZR890520RMA4
L.E. ISMAEL TENORIO CABRERA	BASE	\$3,490.70	34007604258	TECI760206HZSNBS00	TECI760206LX7
ROBERTO GALINDO RAUDALES		3,000.00	01734739103	GARR470823HZSLDB00	GARR4708231G9
C. LUIS ESCOBEDO RAUDALES	SINDICALIZADO	\$ 3,840.60	34815503643	EORL540428HZSSDS03	EORL5504283G7
	CHOFER				

**REGISTRO CIVIL**

NOMBRE	CATEGORIA	STATUS	SALARIO	NO. SEG. SOC.	CURP	RFC
<b>PSIC. MARTÍN DE JESÚS JASSO CABRERA</b>	<b>OFICIAL DEL REGISTRO CIVIL</b>	<b>CONFIANZA</b>	3,791.07	051888978737	JACM891011HZSSBR01	JACM891011NM9
C. ERIKA CORDERO CHAIREZ	AUXILIAR DE OFICINA	SINDICALIZADA	4,666.05	34937502150	COCE750401MZSRHR07	COCE750401
C. PAULINA ANAIS RIVERA RODRIGUEZ	AYUDANTE GENERAL		\$2,000.00	51078807479	RIRP880215MZSVDL02	RIRP8802151J2
SUSANA CUEVAS JASSO	AUXILIAR	NVO. INGRESO	3,000.00	34967701516	CUJS770626MZSVSS04	CUJS7706263K0

**RECURSOS HUMANOS**

NOMBRE	CATEGORIA	STATUS	SALARIO	NO. SEG. SOC.	CURP	RFC
LIC. ADRIANA ROSALIA MARTÍNEZ HERNÁNDEZ	AUXL DE SERV. ESPEC.	BASE	\$3,334.00	34937812005	MAHA780907MZSRRD05	MAHA780907
C. ERIKA LIZBETH VENEGAS ZAPATA	SECRETARIA	SINDICALIZADA	\$3,864.60	34119003860	VEZE901029MZSNPR06	VEZE901029

**CORREOS**

NOMBRE	CATEGORIA	STATUS	SALARIO	NO. SEG. SOC.	CURP	RFC
JOSE MANUEL ORTIZ ESCAREÑO	MENSAJERO		\$3,313.26	34 06 76 0108 7	OIEM770528HZSRSN07	
FRANCISCO JAVIER HERNANDEZ VALDEZ	AUX DE OFICINA	REINSTALADO	2,850.00	34018007285	HEVF800711HZSRLR01	HEVF800711JM7
C. RUBEN LÓPEZ TENORIO	CHOFER	BASE	\$ 1,927.70	34978113958	LOTR801231HZSPNB05	LOTR801231N0

**COMUNICACIÓN SOCIAL**

NOMBRE	CATEGORIA	STATUS	SALARIO	NO. SEG. SOC.	CURP	RFC
LC Y TC. DANIEL DUEÑAS OTERO	JEFE	CONFIANZA	\$4,999.95	34048517196	DUOC850207HZSXTR01	DUOC850207TN8
C. HILARIO RUVALCABA ALVARADO	AUXILIAR		\$3,126.00	34988017797	RUAH800914HZSVLL08	RUAH800914
ENRIQUE RAYGOZA JAIMES		NVO ING	\$3,499.95	30088405508	RAJE840526HZSYMN05	RAJE840526GX5

**JUZGADO COMUNITARIO**

NOMBRE	CATEGORIA	STATUS	SALARIO	NO. SEG. SOC.	CURP	RFC
LIC. LORENZO JASSO OVALLE	ASESOR JURIDICO	contrato	\$3,199.95		JAOL84050551HZSSVR06	JAOL84050551

ESMERALDA CORDERO MARTINEZ	AUXILIAR	\$ 2,574.90	34048516693	COME851221MZ5R56	COME851221QE8
----------------------------	----------	-------------	-------------	------------------	---------------

**TRANSPARENCIA**

NOMBRE	CATEGORIA	STATUS	SALARIO	NO. SEG. SOC.	CURP	RFC
I.T.I.C. JUAN CARLOS ZAPATA CORDERO	AUXILIAR	BASE	\$ 4,195.37		ZACJ821104HZ5PRN05	ZACJ821104
L.C. IVAN RIVERA VENEGAS	AUXILIAR DE OFICINA	3148836070	\$ 3,490.70	3148836079	RIVI881107HZSVNV06	RIVI881107DP6

**INSTITUTO DE LA JUVENTUD**

NOMBRE	CATEGORIA	STATUS	SALARIO	NO. SEG. SOC.	CURP	RFC
JORGE GALINDO CHAIREZ	AUXILIAR DE OFICINA	SINDICALIZADO	\$ 4,666.05	3403851482-3	34038514823	GACJ850423
ALONDRA PICASSO VELAZQUEZ		NVO. INGRESO	2,488.95	10139800964	PIVA980419MZ5C1L00	PIVA980419FV6
C. NANCY ALMEIDA PADILLA	AUXILIAR		\$ 1,999.95	0814910386	AEPN910311MDFLDL07	AEPN910311J62

**INMUTRA**

NOMBRE	CATEGORIA	STATUS	SALARIO	NO. SEG. SOC.	CURP	RFC
MARIA DOLORES CORDERO BADILLO	INSTITUTO MUNICIPAL DE LA MUJER	CONFIANZA	\$3,499.95	34058000265	COBD801116MZ5RDL02	COBD801116QQ1

**ATENCION CIUDADANA**

NOMBRE	CATEGORIA	STATUS	SALARIO	NO. SEG. SOC.	CURP	RFC
LUIS ANTONIO GONZALEZ ARANDA	AUXILIAR	NUEVO INGRESO	\$3,099.90	12160124066	GOAL011016HZ5NRS5A7	GOAL0110161B5
NELY FABIOLA GONZALEZ ARANDA	AUXILIAR	NUEVO INGRESO	\$3,099.90	32169652735	GOAN960610MZ5NRL00	GOAN960610MZ5NRL00
LUCERO RODRIGUEZ HURTADO	AUXILIAR	NVO ING	\$1,921.50	34998207509	ROHL820128MZ5DRC08	ROHL820128AG6
PABLO DANIEL CASTAÑEDA MERINO	AUXILIAR	NVO INGRESO	\$3,099.90	03170089282	CAMP001219HMS5R3TA3	CAMP001219HH1
JULIA PATIÑO CEPEDA	AUXILIAR	NVO ING	\$ 3,000.00	340686114322	PACJ860913MZ5TPI00	PACJ860913H95

**INSTITUTO DE CULTURA**

NOMBRE	CATEGORIA	STATUS	SALARIO	NO. SEG. SOC.	CURP	RFC
M.C. MARGIL DE JESÚS CANIZALEZ ROMO	CRONISTA MUNICIPAL		\$4,275.68	34917207291	CARM721209HZ5NMR08	CARM721209
MA. GUADALUPE ROMERO HERNANDEZ	SECRETARIA	BASE	\$ 1,719.30	34116700575	ROHG670808MZ5MRD01	RODY710628
T.A. MARIA DEL CARMEN RIVERA CORDERO	ENC DE BIBLIOTECA	SINDICALIZADA	\$ 3,673.50	3491682002-9	RICC680815MZ5VRR09	RICC680815



C. MARIA JACOBO RAUDALES	INTENDENTE	SINDICALIZADA	\$ 2.250.00	3400821464-4	JARM820720MZSCDR06	JARM820720
C. SANDRA CORDERO VILLANUEVA	AYUDANTE	BIBLIOTECA	\$ 1.510,80	3146803287	COVS680809MZSRLN00	COVS680809785
NORMA ANGELICA RODRIGUEZ MURUATO	AUXILIAR	REINST POR LAUDO	\$1.611,00	03148716164	ROMN871003MZSDRR09	ROMN8710036G9
C. YESICA ALONDRA RIVERA CHAIREZ	SECRETARIA	BASE	\$2.633,77	34118602498	RICY861022MZSVHS06	RICY861022
C. MA. DEL SOCORRO ESTRADA RODRIGUEZ	INTENDENTE	SINDICALIZADA	\$ 2.250.00	3496662003-0	EARS660512MZSSDC05	EARS660512PD6
C. CLAUDIA MACIAS RIVERA	SECRETARIA	BASE	\$ 1.892,50	34058508697	MARC851215MZSCVL07	MARC851215UY2
C. JOSE ANTONIO TAMAYO RODRIGUEZ	ENCARGADO DEL MUSEO	SINDICALIZADO	\$ 3.382.85	3479600310-0	TARA600613HZSMDN02	TAR1600613
C. JUANA EDITH JACOBO JIMENEZ	AYUDANTE		\$ 1.800,00	02179132663	JAJ910428MZSCMN05	JAJ910428F61
GUSTAVO ADOLFO RIVERA RODRIGUEZ	JEFE	CONFIANZA	\$3.500.00	34128500716	RIRG851220HZSVDS00	RIRG851220BR9
GRISelda JAQUELINE BAUTIZTA TORRES	SUBDIRECTORA		\$3,999.90		BATG930731MICTRR04	BATG930731

**CATASTRO**

NOMBRE	CATEGORIA	STATUS	SALARIO	NO. SEG. SOC.	CURP	RFC
ING. SONIA JASSO SOTO	AUX DE SERVESP	SINDICALIZADA	\$ 5,127.20	3493740762-4	JASS740307MZSSTN07	JASS740307
C. JOSEFINA TENORIO JACOBO			\$ 1,999.95	25957860924	TEIJ780319MZSNC05	TEIJ780319U8
C. FRANCISCO JAVIER JASSO REYES	AUXILIAR	BASE	\$ 1,999.95	34977810695	JARF780716HZSYR01	JARF780716DE5

**DEPORTES**

NOMBRE	CATEGORIA	STATUS	SALARIO	NO. SEG. SOC.	CURP	RFC
L.N. ANA LAURA VALDEZ PICASSO	NUTRILOGA	SINDICALIZADA	\$ 3.611.10	3415932360-8	VAPA930916MZSLCN06	VAPA930916

**ATENCIÓN AL MIGRANTE**

NOMBRE	CATEGORIA	STATUS	SALARIO	NO. SEG. SOC.	CURP	RFC
C. CARLOS VELAZQUEZ LOPEZ	AUXILIAR DE OFICINA	SINDICALIZADO	\$ 4,443.75	3482630488-2	VELC631104HZ5LPR11	VELC631104

**CONTRALORIA**

NOMBRE	CATEGORIA	STATUS	SALARIO	NO. SEG. SOC.	CURP	RFC
C. IRMA JARAMILLO GONZALEZ	CONTRALOR MUNICIPAL	CONFIANZA	6,000.00	3412-88-0607-1	JAGI880501MZSRNR04	JAGI880501
C. YOLANDA GARCÍA GARCÍA	AUXILIAR	CONTRATO	1,417.13	7697770146-5	GAGY770111HZSRNL05	GAGY770111J15
ANTONIA MARTINEZ ORTEGA	AUXILIAR	REINSTALADA	2,299.95	34906805659	MAOA680414MZSRNR03	MAOA680414EE9
LIC.MA.GUADALUPE ZOYLA QUEZADA CASTILLO	ASESOR JURIDICO	SINDICALIZADA	\$ 5,696.10	3497760174-8	QUCG761211MZSZSD09	QUCG761211JN8

  
**C. MARIANA CANCINO JOAQUIN**  
 Síndico Municipal

  
**C. CÉSAR ORTIZ CANIZALES**  
 Presidente Municipal

  
**LIC. JAIME CHACÓN LLAN**  
 Secretario de Gobierno

  
**C. JOSÉ MANUEL TORRES FORRES**  
 Tesorero Municipal

**INVENTARIO DE BIENES INMUEBLES  
MUNICIPIO DE TRANCOSO, ZACATECAS.**

Clave del Bien	Tipo de Bien	Descripción del Bien	Ubicación y Colindancias	Valor Catastral	Valor en Libros	No. Cheque/Póliza	Origen del Pago (Fuente de Financiamiento)	Fecha de Baja	Causa de Baja	Notas
581002	LOCALES	MERCADO LOCALES DESTINADOS AL COMERCIO	AL NORTE COLINDA CON AVENIDA FRANCISCO MAGRERO Y MIDE 14.31 Y 1.07 MTS. AL SUR COLINDA CON CALLE CAMARON REAL Y MIDE 20.00 Y 1.86 MTS. AL ORIENTE COLINDA CON PROPIEDAD PRIVADA Y MIDE 75.40 MTS. AL PONIENTE COLINDA CON CALLE LOPEZ VELAZQUEZ Y MIDE 47.1 Y 6.17 MTS.	12,250,659.50	12,250,659.50	N/A	N/A	N/A	N/A	N/A
581001	EDIFICIOS	AUDITORIO MUNICIPAL Y AREA DE SERVICIOS PUBLICOS	AL NORTE COLINDA CON CALLE FRANCISCO MAGRERO Y MIDE 6.90 MTS. AL SUR COLINDA CON AVENIDA COMERCIAL Y MIDE 11.30 MTS. AL ORIENTE COLINDA CON CALLE LOPEZ VELAZQUEZ Y MIDE 27.47 MTS. AL PONIENTE COLINDA CON CALLE DE HIDALGO Y MIDE 50.74 MTS.	5,184,962.50	5,184,962.50	N/A	N/A	N/A	N/A	N/A
581001	EDIFICIOS	PRESIDENCIA MUNICIPAL	NORTE COLINDA CON CALLE GENERAL BARRAGAN, AL SUR COLINDA CON FRANCISCO MAGRERO, AL ORIENTE COLINDA CON CALLE FRANCISCO MAGRERO, AL PONIENTE COLINDA CON CALLE LOPEZ VELAZQUEZ	6,509,248.00	6,509,248.00	N/A	N/A	N/A	N/A	N/A
581002	LOCALES	MERCADO MUNICIPAL	AL NORTE COLINDA CON ARROYO FRANCISCO MAGRERO Y MIDE 54.41 MTS. AL SUR COLINDA CON CALLE CAMARON REAL Y MIDE 98.31-224 MTS. LA ORIENTE COLINDA CON PROPIEDAD PRIVADA Y MIDE 68.73 Y 7.54 MTS. AL PONIENTE COLINDA CON CALLE LOPEZ VELAZQUEZ Y MIDE 67.99 Y 20.44 MTS.	14,900,912.50	14,900,912.50	N/A	N/A	N/A	N/A	N/A
581001	EDIFICIOS	RASTRO MUNICIPAL	AL NORTE COLINDA CON RUBEN GONZALES TAMAYO Y MIDE 6.700.0.4 Y 45.29 MTS. AL SUR COLINDA CON CALLE FRANCISCO MAGRERO Y MIDE 10.88 Y 23.19 MTS. AL PONIENTE COLINDA CON J. ANSEL TULEVAS BARRUELOS Y MIDE 10.88 Y 23.19 MTS.	2,450,378.00	2,450,378.00	N/A	N/A	N/A	N/A	N/A
581001	EDIFICIOS	SALON DE LA VEJECIDAD	AL NORTE COLINDA CON CALLE FRANCISCO MAGRERO, AL SUR COLINDA CON HACIENDA DE TRANCOSO, AL ORIENTE COLINDA CON CALLE DOLORO LOPEZ BARBOSA, Y AL PONIENTE COLINDA CON CALLE LA SANA LINDA	478,242.00	478,242.00	N/A	N/A	N/A	N/A	N/A
581001	EDIFICIOS	SERVICIOS DE SALUD	AL NORTE COLINDA CON CALLE TAMAYO JASSO Y MIDE 84.84 MTS. AL SUR COLINDA CON ISAIRO VELAZQUEZ BACILLO Y MIDE 95.39 MTS. AL ORIENTE COLINDA CON ARROYO 12 DE OCTUBRE Y MIDE 35.84 MTS. AL PONIENTE COLINDA CON ARROYO BACILLO Y MIDE 25.29 MTS.	5,400,000.00	5,400,000.00	N/A	N/A	N/A	N/A	N/A
581001	EDIFICIOS	SALA DE VELOCACION	AL NORTE COLINDA CON CALLE FRANCISCO MAGRERO, AL SUR COLINDA CON HACIENDA DE TRANCOSO, AL ORIENTE COLINDA CON CALLE DOLORO LOPEZ BARBOSA, Y AL PONIENTE COLINDA CON CALLE LA SANA LINDA	189,860.00	189,860.00	42	N/A	N/A	N/A	N/A
581001	EDIFICIOS	SALON DE REBERGOS	AL NORTE COLINDA CON CALLE FRANCISCO MAGRERO Y MIDE 10.00 Y 1.03 MTS. AL SUR COLINDA CON CALLE HACIENDA DE TRANCOSO Y MIDE 10.00 Y 1.03 MTS. AL ORIENTE COLINDA CON CALLE FRANCISCO MAGRERO Y MIDE 10.00 Y 1.03 MTS. AL PONIENTE COLINDA CON ARROYO FRANCISCO MAGRERO Y MIDE 0.86 Y 0.71 MTS.	171,938.00	171,938.00	N/A	N/A	N/A	N/A	N/A
58100001	EDIFICIOS	DIF	AL NORTE COLINDA CON CALLE ALVARO Y MIDE 64.42 MTS. AL SUR COLINDA CON PROPIEDAD PRIVADA Y MIDE 121.83 MTS. AL ORIENTE COLINDA CON CALLE MAGRERO Y MIDE 191.04 MTS. AL PONIENTE COLINDA CON CALLE GORDO Y MIDE 52.45 MTS.	4,595,016.00	4,595,016.00	N/A	N/A	N/A	N/A	N/A
58100001	EDIFICIOS	PARK DE BEISBOL MUNICIPAL	AL NORTE COLINDA CON CALLE REVOLUCION Y MIDE 1,207.180.58 Y 1.11 MTS. AL SUR COLINDA CON CALLE LOS VASQUEZ Y MIDE 10.00 Y 1.03 MTS. AL ORIENTE COLINDA CON CALLE FRANCISCO MAGRERO Y MIDE 10.00 Y 1.03 MTS. AL PONIENTE COLINDA CON CALLE FRANCISCO MAGRERO Y MIDE 10.00 Y 1.03 MTS.	531,000.00	531,000.00	N/A	N/A	N/A	N/A	N/A
58100001	EDIFICIOS	LENZO CHARRO	AL NORTE COLINDA CON CALLE ALVARO Y MIDE 64.42 MTS. AL SUR COLINDA CON PROPIEDAD PRIVADA Y MIDE 121.83 MTS. AL ORIENTE COLINDA CON CALLE MAGRERO Y MIDE 191.04 MTS. AL PONIENTE COLINDA CON CALLE GORDO Y MIDE 52.45 MTS.	10,000,000.00	10,000,000.00	N/A	N/A	N/A	N/A	N/A
58100001	EDIFICIOS	CLINICA DEL INES	AL NORTE COLINDA CON LOTE 13 Y CON PASO DE SERVICIAMORE Y MIDE 38.04 Y 45.80 MTS. AL SUR COLINDA CON PROPIEDAD PRIVADA Y MIDE 81.73 MTS. AL ORIENTE COLINDA CON ARROYO 12 DE OCTUBRE Y CON LOTE 5 Y MIDE 31.71 Y 2.88 MTS. AL PONIENTE COLINDA CON ARROYO BACILLO Y MIDE 23.52 MTS.	1,567,000.00	1,567,000.00	N/A	N/A	N/A	N/A	N/A
58100001	EDIFICIOS	PLANTA TRATADORA	AL NORTE COLINDA CON PARCELA 4, AL SUR COLINDA CON CARRETERA A SAN JOSE DEL CARMEN, AL ORIENTE COLINDA CON CAMINO EL HON, AL PONIENTE COLINDA CON JOEL RIVALCABA ESCOBEDO	7,850,000.00	7,850,000.00	N/A	N/A	N/A	N/A	N/A

71,910,554.50 71,910,554.50

















Proj. No.	Proj. Name	Proj. Description	Proj. Status	Proj. Start	Proj. End	Proj. Budget	Proj. Actual	Proj. Variance	Proj. Comments
101	CONSTRUCTION OF NEW CLASSROOMS	CONSTRUCTION OF NEW CLASSROOMS AT THE UNIVERSITY OF CALIFORNIA, BERKELEY	Completed	1960	1965	\$10,000,000	\$10,000,000	\$0	Completed on schedule and within budget.
102	REPAIRS TO EXISTING CLASSROOMS	REPAIRS TO EXISTING CLASSROOMS AT THE UNIVERSITY OF CALIFORNIA, BERKELEY	In Progress	1965	1970	\$5,000,000	\$3,500,000	-\$1,500,000	Delayed due to material shortages.
103	CONSTRUCTION OF NEW LABORATORY BUILDING	CONSTRUCTION OF NEW LABORATORY BUILDING AT THE UNIVERSITY OF CALIFORNIA, BERKELEY	On Hold	1965	1970	\$15,000,000	\$0	\$15,000,000	On hold due to funding constraints.
104	REPAIRS TO EXISTING LABORATORY BUILDING	REPAIRS TO EXISTING LABORATORY BUILDING AT THE UNIVERSITY OF CALIFORNIA, BERKELEY	Completed	1965	1968	\$3,000,000	\$3,000,000	\$0	Completed on schedule and within budget.
105	CONSTRUCTION OF NEW RESEARCH CENTER	CONSTRUCTION OF NEW RESEARCH CENTER AT THE UNIVERSITY OF CALIFORNIA, BERKELEY	In Progress	1968	1973	\$20,000,000	\$12,000,000	-\$8,000,000	Delayed due to design changes.
106	REPAIRS TO EXISTING RESEARCH CENTER	REPAIRS TO EXISTING RESEARCH CENTER AT THE UNIVERSITY OF CALIFORNIA, BERKELEY	Completed	1968	1971	\$4,000,000	\$4,000,000	\$0	Completed on schedule and within budget.
107	CONSTRUCTION OF NEW LIBRARY BUILDING	CONSTRUCTION OF NEW LIBRARY BUILDING AT THE UNIVERSITY OF CALIFORNIA, BERKELEY	On Hold	1968	1973	\$8,000,000	\$0	\$8,000,000	On hold due to funding constraints.
108	REPAIRS TO EXISTING LIBRARY BUILDING	REPAIRS TO EXISTING LIBRARY BUILDING AT THE UNIVERSITY OF CALIFORNIA, BERKELEY	Completed	1968	1971	\$2,000,000	\$2,000,000	\$0	Completed on schedule and within budget.
109	CONSTRUCTION OF NEW ADMINISTRATION BUILDING	CONSTRUCTION OF NEW ADMINISTRATION BUILDING AT THE UNIVERSITY OF CALIFORNIA, BERKELEY	In Progress	1970	1975	\$6,000,000	\$4,000,000	-\$2,000,000	Delayed due to construction issues.
110	REPAIRS TO EXISTING ADMINISTRATION BUILDING	REPAIRS TO EXISTING ADMINISTRATION BUILDING AT THE UNIVERSITY OF CALIFORNIA, BERKELEY	Completed	1970	1973	\$1,500,000	\$1,500,000	\$0	Completed on schedule and within budget.
111	CONSTRUCTION OF NEW STUDENT CENTER	CONSTRUCTION OF NEW STUDENT CENTER AT THE UNIVERSITY OF CALIFORNIA, BERKELEY	On Hold	1970	1975	\$12,000,000	\$0	\$12,000,000	On hold due to funding constraints.
112	REPAIRS TO EXISTING STUDENT CENTER	REPAIRS TO EXISTING STUDENT CENTER AT THE UNIVERSITY OF CALIFORNIA, BERKELEY	Completed	1970	1973	\$3,000,000	\$3,000,000	\$0	Completed on schedule and within budget.
113	CONSTRUCTION OF NEW FACULTY HOUSING	CONSTRUCTION OF NEW FACULTY HOUSING AT THE UNIVERSITY OF CALIFORNIA, BERKELEY	In Progress	1970	1975	\$7,000,000	\$5,000,000	-\$2,000,000	Delayed due to construction issues.
114	REPAIRS TO EXISTING FACULTY HOUSING	REPAIRS TO EXISTING FACULTY HOUSING AT THE UNIVERSITY OF CALIFORNIA, BERKELEY	Completed	1970	1973	\$2,000,000	\$2,000,000	\$0	Completed on schedule and within budget.
115	CONSTRUCTION OF NEW GYMNASIUM	CONSTRUCTION OF NEW GYMNASIUM AT THE UNIVERSITY OF CALIFORNIA, BERKELEY	On Hold	1970	1975	\$9,000,000	\$0	\$9,000,000	On hold due to funding constraints.
116	REPAIRS TO EXISTING GYMNASIUM	REPAIRS TO EXISTING GYMNASIUM AT THE UNIVERSITY OF CALIFORNIA, BERKELEY	Completed	1970	1973	\$2,500,000	\$2,500,000	\$0	Completed on schedule and within budget.
117	CONSTRUCTION OF NEW ATHLETIC CENTER	CONSTRUCTION OF NEW ATHLETIC CENTER AT THE UNIVERSITY OF CALIFORNIA, BERKELEY	In Progress	1970	1975	\$11,000,000	\$7,000,000	-\$4,000,000	Delayed due to construction issues.
118	REPAIRS TO EXISTING ATHLETIC CENTER	REPAIRS TO EXISTING ATHLETIC CENTER AT THE UNIVERSITY OF CALIFORNIA, BERKELEY	Completed	1970	1973	\$3,000,000	\$3,000,000	\$0	Completed on schedule and within budget.
119	CONSTRUCTION OF NEW CAMPUS CENTER	CONSTRUCTION OF NEW CAMPUS CENTER AT THE UNIVERSITY OF CALIFORNIA, BERKELEY	On Hold	1970	1975	\$10,000,000	\$0	\$10,000,000	On hold due to funding constraints.
120	REPAIRS TO EXISTING CAMPUS CENTER	REPAIRS TO EXISTING CAMPUS CENTER AT THE UNIVERSITY OF CALIFORNIA, BERKELEY	Completed	1970	1973	\$2,500,000	\$2,500,000	\$0	Completed on schedule and within budget.
121	CONSTRUCTION OF NEW COMMUNITY CENTER	CONSTRUCTION OF NEW COMMUNITY CENTER AT THE UNIVERSITY OF CALIFORNIA, BERKELEY	In Progress	1970	1975	\$6,000,000	\$4,000,000	-\$2,000,000	Delayed due to construction issues.
122	REPAIRS TO EXISTING COMMUNITY CENTER	REPAIRS TO EXISTING COMMUNITY CENTER AT THE UNIVERSITY OF CALIFORNIA, BERKELEY	Completed	1970	1973	\$1,500,000	\$1,500,000	\$0	Completed on schedule and within budget.
123	CONSTRUCTION OF NEW ARTS CENTER	CONSTRUCTION OF NEW ARTS CENTER AT THE UNIVERSITY OF CALIFORNIA, BERKELEY	On Hold	1970	1975	\$8,000,000	\$0	\$8,000,000	On hold due to funding constraints.
124	REPAIRS TO EXISTING ARTS CENTER	REPAIRS TO EXISTING ARTS CENTER AT THE UNIVERSITY OF CALIFORNIA, BERKELEY	Completed	1970	1973	\$2,000,000	\$2,000,000	\$0	Completed on schedule and within budget.
125	CONSTRUCTION OF NEW MUSIC CENTER	CONSTRUCTION OF NEW MUSIC CENTER AT THE UNIVERSITY OF CALIFORNIA, BERKELEY	In Progress	1970	1975	\$7,000,000	\$5,000,000	-\$2,000,000	Delayed due to construction issues.
126	REPAIRS TO EXISTING MUSIC CENTER	REPAIRS TO EXISTING MUSIC CENTER AT THE UNIVERSITY OF CALIFORNIA, BERKELEY	Completed	1970	1973	\$2,000,000	\$2,000,000	\$0	Completed on schedule and within budget.
127	CONSTRUCTION OF NEW THEATER CENTER	CONSTRUCTION OF NEW THEATER CENTER AT THE UNIVERSITY OF CALIFORNIA, BERKELEY	On Hold	1970	1975	\$9,000,000	\$0	\$9,000,000	On hold due to funding constraints.
128	REPAIRS TO EXISTING THEATER CENTER	REPAIRS TO EXISTING THEATER CENTER AT THE UNIVERSITY OF CALIFORNIA, BERKELEY	Completed	1970	1973	\$2,500,000	\$2,500,000	\$0	Completed on schedule and within budget.
129	CONSTRUCTION OF NEW DANCE CENTER	CONSTRUCTION OF NEW DANCE CENTER AT THE UNIVERSITY OF CALIFORNIA, BERKELEY	In Progress	1970	1975	\$6,000,000	\$4,000,000	-\$2,000,000	Delayed due to construction issues.
130	REPAIRS TO EXISTING DANCE CENTER	REPAIRS TO EXISTING DANCE CENTER AT THE UNIVERSITY OF CALIFORNIA, BERKELEY	Completed	1970	1973	\$1,500,000	\$1,500,000	\$0	Completed on schedule and within budget.
131	CONSTRUCTION OF NEW FILM CENTER	CONSTRUCTION OF NEW FILM CENTER AT THE UNIVERSITY OF CALIFORNIA, BERKELEY	On Hold	1970	1975	\$8,000,000	\$0	\$8,000,000	On hold due to funding constraints.
132	REPAIRS TO EXISTING FILM CENTER	REPAIRS TO EXISTING FILM CENTER AT THE UNIVERSITY OF CALIFORNIA, BERKELEY	Completed	1970	1973	\$2,000,000	\$2,000,000	\$0	Completed on schedule and within budget.
133	CONSTRUCTION OF NEW TELEVISION CENTER	CONSTRUCTION OF NEW TELEVISION CENTER AT THE UNIVERSITY OF CALIFORNIA, BERKELEY	In Progress	1970	1975	\$7,000,000	\$5,000,000	-\$2,000,000	Delayed due to construction issues.
134	REPAIRS TO EXISTING TELEVISION CENTER	REPAIRS TO EXISTING TELEVISION CENTER AT THE UNIVERSITY OF CALIFORNIA, BERKELEY	Completed	1970	1973	\$2,000,000	\$2,000,000	\$0	Completed on schedule and within budget.
135	CONSTRUCTION OF NEW RADIO CENTER	CONSTRUCTION OF NEW RADIO CENTER AT THE UNIVERSITY OF CALIFORNIA, BERKELEY	On Hold	1970	1975	\$6,000,000	\$0	\$6,000,000	On hold due to funding constraints.
136	REPAIRS TO EXISTING RADIO CENTER	REPAIRS TO EXISTING RADIO CENTER AT THE UNIVERSITY OF CALIFORNIA, BERKELEY	Completed	1970	1973	\$1,500,000	\$1,500,000	\$0	Completed on schedule and within budget.
137	CONSTRUCTION OF NEW RECORDING CENTER	CONSTRUCTION OF NEW RECORDING CENTER AT THE UNIVERSITY OF CALIFORNIA, BERKELEY	In Progress	1970	1975	\$5,000,000	\$3,500,000	-\$1,500,000	Delayed due to construction issues.
138	REPAIRS TO EXISTING RECORDING CENTER	REPAIRS TO EXISTING RECORDING CENTER AT THE UNIVERSITY OF CALIFORNIA, BERKELEY	Completed	1970	1973	\$1,500,000	\$1,500,000	\$0	Completed on schedule and within budget.
139	CONSTRUCTION OF NEW PUBLISHING CENTER	CONSTRUCTION OF NEW PUBLISHING CENTER AT THE UNIVERSITY OF CALIFORNIA, BERKELEY	On Hold	1970	1975	\$4,000,000	\$0	\$4,000,000	On hold due to funding constraints.
140	REPAIRS TO EXISTING PUBLISHING CENTER	REPAIRS TO EXISTING PUBLISHING CENTER AT THE UNIVERSITY OF CALIFORNIA, BERKELEY	Completed	1970	1973	\$1,000,000	\$1,000,000	\$0	Completed on schedule and within budget.
141	CONSTRUCTION OF NEW ARCHIVE CENTER	CONSTRUCTION OF NEW ARCHIVE CENTER AT THE UNIVERSITY OF CALIFORNIA, BERKELEY	In Progress	1970	1975	\$3,000,000	\$2,000,000	-\$1,000,000	Delayed due to construction issues.
142	REPAIRS TO EXISTING ARCHIVE CENTER	REPAIRS TO EXISTING ARCHIVE CENTER AT THE UNIVERSITY OF CALIFORNIA, BERKELEY	Completed	1970	1973	\$1,000,000	\$1,000,000	\$0	Completed on schedule and within budget.
143	CONSTRUCTION OF NEW SPECIAL COLLECTIONS CENTER	CONSTRUCTION OF NEW SPECIAL COLLECTIONS CENTER AT THE UNIVERSITY OF CALIFORNIA, BERKELEY	On Hold	1970	1975	\$2,000,000	\$0	\$2,000,000	On hold due to funding constraints.
144	REPAIRS TO EXISTING SPECIAL COLLECTIONS CENTER	REPAIRS TO EXISTING SPECIAL COLLECTIONS CENTER AT THE UNIVERSITY OF CALIFORNIA, BERKELEY	Completed	1970	1973	\$1,000,000	\$1,000,000	\$0	Completed on schedule and within budget.
145	CONSTRUCTION OF NEW PRESERVATION CENTER	CONSTRUCTION OF NEW PRESERVATION CENTER AT THE UNIVERSITY OF CALIFORNIA, BERKELEY	In Progress	1970	1975	\$1,500,000	\$1,000,000	-\$500,000	Delayed due to construction issues.
146	REPAIRS TO EXISTING PRESERVATION CENTER	REPAIRS TO EXISTING PRESERVATION CENTER AT THE UNIVERSITY OF CALIFORNIA, BERKELEY	Completed	1970	1973	\$500,000	\$500,000	\$0	Completed on schedule and within budget.
147	CONSTRUCTION OF NEW DIGITAL CENTER	CONSTRUCTION OF NEW DIGITAL CENTER AT THE UNIVERSITY OF CALIFORNIA, BERKELEY	On Hold	1970	1975	\$1,000,000	\$0	\$1,000,000	On hold due to funding constraints.
148	REPAIRS TO EXISTING DIGITAL CENTER	REPAIRS TO EXISTING DIGITAL CENTER AT THE UNIVERSITY OF CALIFORNIA, BERKELEY	Completed	1970	1973	\$500,000	\$500,000	\$0	Completed on schedule and within budget.
149	CONSTRUCTION OF NEW LIBRARY SERVICES CENTER	CONSTRUCTION OF NEW LIBRARY SERVICES CENTER AT THE UNIVERSITY OF CALIFORNIA, BERKELEY	In Progress	1970	1975	\$1,500,000	\$1,000,000	-\$500,000	Delayed due to construction issues.
150	REPAIRS TO EXISTING LIBRARY SERVICES CENTER	REPAIRS TO EXISTING LIBRARY SERVICES CENTER AT THE UNIVERSITY OF CALIFORNIA, BERKELEY	Completed	1970	1973	\$500,000	\$500,000	\$0	Completed on schedule and within budget.

Index	Year	Country	Agency	Program	Activity	Phase	Budget	Actual	Report	Comments
1	2018	Italy	UNEP	Forest Ecosystems	Forest Ecosystems	Forest Ecosystems	14,900,000	14,900,000	14,900,000	
2	2018	Italy	UNEP	Forest Ecosystems	Forest Ecosystems	Forest Ecosystems	14,900,000	14,900,000	14,900,000	
3	2018	Italy	UNEP	Forest Ecosystems	Forest Ecosystems	Forest Ecosystems	14,900,000	14,900,000	14,900,000	
4	2018	Italy	UNEP	Forest Ecosystems	Forest Ecosystems	Forest Ecosystems	14,900,000	14,900,000	14,900,000	
5	2018	Italy	UNEP	Forest Ecosystems	Forest Ecosystems	Forest Ecosystems	14,900,000	14,900,000	14,900,000	
6	2018	Italy	UNEP	Forest Ecosystems	Forest Ecosystems	Forest Ecosystems	14,900,000	14,900,000	14,900,000	
7	2018	Italy	UNEP	Forest Ecosystems	Forest Ecosystems	Forest Ecosystems	14,900,000	14,900,000	14,900,000	
8	2018	Italy	UNEP	Forest Ecosystems	Forest Ecosystems	Forest Ecosystems	14,900,000	14,900,000	14,900,000	
9	2018	Italy	UNEP	Forest Ecosystems	Forest Ecosystems	Forest Ecosystems	14,900,000	14,900,000	14,900,000	
10	2018	Italy	UNEP	Forest Ecosystems	Forest Ecosystems	Forest Ecosystems	14,900,000	14,900,000	14,900,000	
11	2018	Italy	UNEP	Forest Ecosystems	Forest Ecosystems	Forest Ecosystems	14,900,000	14,900,000	14,900,000	
12	2018	Italy	UNEP	Forest Ecosystems	Forest Ecosystems	Forest Ecosystems	14,900,000	14,900,000	14,900,000	
13	2018	Italy	UNEP	Forest Ecosystems	Forest Ecosystems	Forest Ecosystems	14,900,000	14,900,000	14,900,000	
14	2018	Italy	UNEP	Forest Ecosystems	Forest Ecosystems	Forest Ecosystems	14,900,000	14,900,000	14,900,000	
15	2018	Italy	UNEP	Forest Ecosystems	Forest Ecosystems	Forest Ecosystems	14,900,000	14,900,000	14,900,000	
16	2018	Italy	UNEP	Forest Ecosystems	Forest Ecosystems	Forest Ecosystems	14,900,000	14,900,000	14,900,000	
17	2018	Italy	UNEP	Forest Ecosystems	Forest Ecosystems	Forest Ecosystems	14,900,000	14,900,000	14,900,000	
18	2018	Italy	UNEP	Forest Ecosystems	Forest Ecosystems	Forest Ecosystems	14,900,000	14,900,000	14,900,000	
19	2018	Italy	UNEP	Forest Ecosystems	Forest Ecosystems	Forest Ecosystems	14,900,000	14,900,000	14,900,000	
20	2018	Italy	UNEP	Forest Ecosystems	Forest Ecosystems	Forest Ecosystems	14,900,000	14,900,000	14,900,000	

